

## VPI World Invest

AT0000707401

**3**   
Stopnja tveganja**+10,4%**  
Gibanje vrednosti  
v enem letu**Mešani skladi**  
Vrsta naložbe**Globalno**  
Območje**Uravnotežene naložbe**  
Kategorija

### Donosnost



Pretekla donosnost ne omogoča sklepanja o prihodnjem razvoju.

### Naložbena strategija

Sklad VPI World Invest TM je mešani sklad, katerega naložbeni cilj je zlasti zmerna rast kapitala. Sklad je primeren za kritje (avstrijskih) pokojninskih rezervacij. Do 100 % sredstev lahko vlaga v vrednostne papirje, instrumente denarnega trga in deleže v drugih investicijskih skladih. Sklad je usmerjen mednarodno. Izdajatelji obveznic oz. instrumentov denarnega trga, ki se nahajajo v skladu, so lahko med drugim države, nadnacionalni izdajatelji in/ali podjetja. Enote v investicijskih skladih se izbirajo skladno s kvantitativnim in kvalitativnim pristopom. Sklad se upravlja aktivno brez upoštevanja referenčne vrednosti. Sklad lahko v okviru naložbene strategije vlaga v izvedene finančne instrumente ter izvedene finančne instrumente uporabi za zavarovanje. Donosi ostajajo v skladu in zvišajo vrednost deležev. Imetniki enot premoženja lahko – če gre za izredne razmere – zahtevajo odkup enot premoženja vsak delovni dan bank v Avstriji, in sicer za aktualno odkupno ceno.

### Informacije o skladu

Velikost sklada	<b>31,7 Mio. EUR</b>
obstaja od	<b>12.01.2004</b>
Družba za upravljanje	<b>Raiffeisen KAG</b>
Valuta sklada	<b>EUR</b>

### Trajnostnost

Ta sklad trenutno ni razvrščen kot trajnosten. Primeren je za stranke, katerih naložbeni fokus ni izključno na trajnostnih naložbah.

### Donosnost na leto

<b>+10,4%</b>	<b>+0,8%</b>	<b>+1,4%</b>	<b>+2,0%</b>	<b>+1,8%</b>
1 leto	3 leta	5 let	10 let	15 let

## VPI World Invest

AT0000707401

**3**   
Stopnja tveganja

**+10,4%**  
Gibanje vrednosti  
v enem letu

**Mešani skladi**  
Vrsta naložbe

**Globalno**  
Območje

**Uravnotežene naložbe**  
Kategorija

### Sestava

#### Najvišji deleži

 **6,9 %**  
FRANCE (GOVT OF) FRTR 1 05/25/27

 **4,9 %**  
VPI World Invest TM T


 **2,8 %**  
BUONI POLIENNALI DEL TES BTPS 2  
1/2 12/01/32


 **2,8 %**  
NORWEGIAN GOVERNMENT NGB 1  
3/4 02/17/27

 **2,4 %**  
BUONI POLIENNALI DEL TES BTPS  
2.1 07/15/26

 **2,2 %**  
REPUBLIC OF AUSTRIA RAGB 0 1/2  
02/20/29


 **2,1 %**  
BUNDESREPUB. DEUTSCHLAND DBR  
1.7 08/15/32

 **2,0 %**  
SLOVAKIA GOVERNMENT BOND  
SLOVGB 3 3/4 03/06/34

 **1,9 %**  
APPLE INC AAPL

 **1,9 %**  
REPUBLIC OF AUSTRIA RAGB 2.4  
05/23/34

#### Razredi sredstev

 **51,6 %**  
Delnice

 **48,4 %**  
Obveznice

 **0,0 %**  
Drugo

#### Območja

 **61,9 %**  
Drugo

 **33,8 %**  
Evropa

 **4,4 %**  
Azija in Pacifik

Predstavitve na tej strani se ne sme razlagati kot javno ponudbo, osebno priporočilo izdelkov ali priporočilo za nakup/prodajo. Ni nadomestilo za izčrpne nasvete in informacije o tveganjih. Informacije o donosnosti upoštevajo stroške upravljanja sklada, vendar ne vključujejo stroškov zavarovanja ali davka na zavarovanje. Pretekla donosnost ne omogoča sklepanja o prihodnjem razvoju. Vse predstavitve so podvržene poenostavljenim predpostavkam in zato predstavljajo le neobvezujoče vrednosti.