

All Japan

AT0000719695

4 
Stopnja tveganja**+11,6%**
Gibanje vrednosti
v enem letu**Delnice**
Vrsta naložbe**Azija in Pacifik**
Območje**Dinamične naložbe**
Kategorija

Donosnost



Pretekla donosnost ne omogoča sklepanja o prihodnjem razvoju.

Naložbena strategija

Cilj krovnega sklada je ob sočasnem optimiranju donosa doseči zmanjšanje tveganja nihanja vrednosti. Pri tem se uporabi tako imenovani pristop »Multi- Manager«, kar pomeni, da se kombinirajo skladi z različnimi stili vlaganja. Sklad All Japan vlaga do 100 % sredstev sklada v enote drugih investicijskih skladov, ki sami pretežno vlagajo v mednarodne delnice in delnicam enakovredne vrednostne papirje na območju Japonske ter so izbrani v skladu s strogimi kvalitativnimi in kvantitativnimi merili Schoellerbank Invest AG. Za vse potencialne sklade se izvede obsežna analiza številnih kvalitativnih in kvantitativnih lastnosti. Zaradi sestave svojega portfelja je investicijski sklad bolj volatilen oz. nihaven. S skladom se upravlja aktivno in ni omejen z referenčnim indeksom (benchmark). Premoženje se izbira poljubno, manevrski prostor družbe za upravljanje pa pri njeni presoji ni omejen. Sklad lahko vlaga v enote premoženja investicijskih skladov, katerih naložbena strategija odstopa od naložbene strategije sklada All Japan. Sklad neposredno ne vlaga v izvedene finančne instrumente. Vlaga lahko tudi v podsklade, ki smejo vlagati v špekulativne izvedene finančne instrumente.

Informacije o skladu

Velikost sklada **47,2 Mio. EUR** 
obstaja od **15.02.2001** 
Družba za upravljanje **Schoellerbank Invest**
Valuta sklada **EUR**

Trajnostnost

Ta sklad trenutno ni razvrščen kot trajnosten.
Primeren je za stranke, katerih naložbeni fokus ni izključno na trajnostnih naložbah.

Donosnost na leto

+11,6% | **+0,9%** | **+3,4%** | **+4,5%** | **+5,7%**
1 leto | 3 leta | 5 let | 10 let | 15 let

Predstavitve na tej strani se ne sme razlagati kot javno ponudbo, osebno priporočilo izdelkov ali priporočilo za nakup/prodajo. Ni nadomestilo za izčrpne nasvete in informacije o tveganjih. Informacije o donosnosti upoštevajo stroške upravljanja sklada, vendar ne vključujejo stroškov zavarovanja ali davka na zavarovanje. Pretekla donosnost ne omogoča sklepanja o prihodnjem razvoju. Vse predstavitve so podvržene poenostavljenim predpostavkam in zato predstavljajo le neobvezujoče vrednosti.

All Japan

AT0000719695

4  Stopnja tveganja

+11,6%
Gibanje vrednosti
v enem letu









Delnice
Vrsta naložbe

Azija in Pacifik
Območje

Dinamične naložbe
Kategorija

Sestava

Najvišji deleži

 15,5 % DWSI-CROCI JAPAN ICYNA
 15,3 % M+G(L)I1-JAP.FD LIEOD
 14,5 % FIDELITY-JAPAN ADV.YA EO
 12,6 % G.S.-JAP.EQ.P.PT.IACC.EO
 12,0 % NOMURA FDS-JAP.STR.V.I EO
 11,2 % A.EIKOH.JLCE IEOA
 10,2 % MSIF Japanese Equity Z JPY
 8,0 % Pictet Japanese Equ.Selection I EUR

Območja

 99,3 % Azija in Pacifik
 0,7 % Drugo

Dejavnosti

 100,0 % Drugo
