

Erste Stock Europe Emerging

AT0000812938

5 
Stopnja tveganja**+18,2%**
Gibanje vrednosti
v enem letu**Delnice**
Vrsta naložbe**Azija in Pacifik**
Območje**Dinamične naložbe**
Kategorija

Donosnost



Informacije o skladu

Velikost sklada **45,2 Mio. EUR** 
obstaja od **15.10.1998** 
Družba za upravljanje **Erste AM**
Valuta sklada **EUR**

Trajnostnost

Ta sklad je razvrščen kot trajnosten:

 Naložbe z vplivom na okolje (9.člen)

Donosnost na leto

+18,2%	-15,9%	-7,9%	-3,3%	-1,3%
1 leto	3 leta	5 let	10 let	15 let

Pretekla donosnost ne omogoča sklepanja o prihodnjem razvoju.

Naložbena strategija

Sklad ERSTE STOCK EUROPE EMERGING je delniški sklad. Naložbeni cilj investicijskega sklada je rast kapitala in/ali doseganje tekočega donosa. Za doseg naložbenega cilja vlaga investicijski sklad pretežno, to je vsaj 51 % svojih sredstev, v delnice izdajateljev, ki imajo svoj sedež ali poslovni interes v državah Baltika, Vzhodne in Srednje Evrope (vključno z Avstrijo), Jugovzhodne Evrope, v državah Skupnosti neodvisnih držav (SND, države naslednice Sovjetske zveze) in v Turčiji, v obliki neposredno pridobljenih posameznih delnic, ki se torej ne kupujejo posredno ali neposredno prek investicijskih skladov ali izvedenih finančnih instrumentov. Poleg tega se lahko pridobivajo še zlasti delnice izdajateljev, ki imajo svoj sedež ali poslovni interes v državah regij Bližnjega Vzhoda in Afrike.

Predstavitve na tej strani se ne sme razlagati kot javno ponudbo, osebno priporočilo izdelkov ali priporočilo za nakup/prodajo. Ni nadomestilo za izčrpne nasvete in informacije o tveganjih. Informacije o donosnosti upoštevajo stroške upravljanja sklada, vendar ne vključujejo stroškov zavarovanja ali davka na zavarovanje. Pretekla donosnost ne omogoča sklepanja o prihodnjem razvoju. Vse predstavitve so podvržene poenostavljenim predpostavkam in zato predstavljajo le neobvezujoče vrednosti.

Erste Stock Europe Emerging

AT0000812938

5 

Stopnja tveganja

+18,2%

Gibanje vrednosti
v enem letu

Delnice

Vrsta naložbe

Azija in Pacifik

Območje
















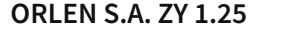



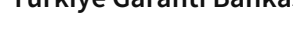
Dinamične naložbe

Kategorija




Sestava

Predstavitve na tej strani se ne sme razlagati kot javno ponudbo, osebno priporočilo izdelkov ali priporočilo za nakup/prodajo. Ni nadomestilo za izčrpne nasvete in informacije o tveganjih. Informacije o donosnosti upoštevajo stroške upravljanja sklada, vendar ne vključujejo stroškov zavarovanja ali davka na zavarovanje. Pretekla donosnost ne omogoča sklepanja o prihodnjem razvoju. Vse predstavitve so podvržene poenostavljenim predpostavkam in zato predstavljajo le neobvezujoče vrednosti.






Najvišji deleži

 Lukoil PJSC	8,5 %
 PKO BANK PO	7,3 %
 Gazprom PAO	6,5 %
 POWSZECHNY ZAKLAD UBEZP.	6,1 %
 MMC Nori	5,6 %
 Magnit PJSC	5,5 %
 EUROBANK ERGASIAS EO-.22	5,4 %
 NATL BK GREECE NAM.	5,1 %
 BANK PO	5,0 %
 NOVA LJUBLJ.BK GDR REG.S	4,8 %
 ALLEGRO.EU ZY -.01	4,5 %
 Surgutneftegas OAO	4,1 %
 Sberbank of Russia	4,1 %
 Powszechna Kasa Oszczednosci Bank Po	4,0 %
 HACI OMER SABANCI	3,9 %
 ORLEN S.A. ZY 1.25	3,5 %
 NOVATEK OAO	3,5 %
 KOC HLDG NA	3,4 %
 Komercni banka as	3,3 %
 Turkiye Garanti Bankasi AS	2,9 %

Območja

 Azija in Pacifik	81,2 %
 Evropa	10,8 %
 Drugo	8,0 %

Dejavnosti

 Finance	47,1 %
 Drugo	17,1 %
 Blago široke porabe, neciklično	16,6 %
 Energija & oskrba	15,3 %
 Tehnologija	3,8 %