

C-Quadrat ARTS Best Momentum

AT0000825393

3 
Stopnja tveganja**+11,7%**
Gibanje vrednosti
v enem letu**Delnice**
Vrsta naložbe**Globalno**
Območje**Uravnotežene naložbe**
Kategorija

Donosnost



Pretekla donosnost ne omogoča sklepanja o prihodnjem razvoju.

Naložbena strategija

Naložbeni cilj sklada je dinamična rast kapitala in sledi aktivnemu pristopu glede upravljanja premoženja, ki z urejeno sistematično trgovanjem upošteva atraktivnost vloženih sredstev in tako zagotavlja aktualno ciljno razporeditev sredstev. Cilj je doseganje donosa ob primernem tveganju. Pri tem vlaga po jasno opredeljenih, kvantitativnih pravilih v aktualno najmočnejše panoge in regije. Investicijski sklad vlaga vsaj 51 % sredstev sklada v delniške sklade. Obvezniški skladi in skladi denarnega trga oz. skladi, blizu denarnega trga se lahko uporabijo kratkoročno kot defenzivni ukrepi. Ob tem je se lahko pridobivajo tudi enote v investicijskih skladih, katerih cilj je – glede na določen razvoj trga – nevtralen ali nasproten razvoj vrednosti. Vrednostni papirji (vključno z vrednostnimi papirji z integriranimi izvedenimi finančnimi instrumenti) se smejo pridobivati do višine 49 % sredstev sklada. Izvedeni finančni instrumenti se lahko kot del naložbene strategije in kot zavarovanje uporabljajo do višine 49 % sredstev sklada (izračun po tržnih cenah).

Informacije o skladu

Velikost sklada **151,6 Mio. EUR** 
obstaja od **04.01.1999** 
Družba za upravljanje **Ampega Investment**
Valuta sklada **EUR**

Trajnostnost

Ta sklad trenutno ni razvrščen kot trajnosten.
Primeren je za stranke, katerih naložbeni fokus ni izključno na trajnostnih naložbah.

Donosnost na leto

+11,7% | **-0,3%** | **+3,9%** | **+2,5%** | **+4,2%**
1 leto | 3 leta | 5 let | 10 let | 15 let

C-Quadrat ARTS Best Momentum

AT0000825393

3 
Stopnja tveganja

+11,7%
Gibanje vrednosti
v enem letu











Delnice
Vrsta naložbe

Globalno
Območje




Uravnotežene naložbe
Kategorija

Sestava

Najvišji deleži

| | |
|---|---------------|
|  | 18,7 % |
| SPDR S&P Global Dividend Aristocrats ETF | |
|  | 12,3 % |
| PowerShares S+P 500 High Dividend UCITS ETF | |
|  | 11,6 % |
| iShares STOXX Europe 600 Telecommun. (DE) ETF | |
|  | 9,8 % |
| db - MSCI World Financia | |
|  | 9,4 % |
| Xtrackers MSCI AC Asia ex Japan Swap UCITS ETF | |
|  | 8,6 % |
| iShares MSCI Malaysia ETF | |
|  | 8,4 % |
| Ossiam Bloomberg Canada Pab Ucits Etf | |
|  | 7,4 % |
| Alerian Midstream Energy Dividend UCITS ETF | |
|  | 6,8 % |
| WisdomTree US Quality Dividend Growth UCITS ETF | |
|  | 4,6 % |
| 21Shares Bitcoin ETP (USD) Acc | |

Območja

| | |
|---|---------------|
|  | 60,3 % |
| Evropa | |
|  | 39,4 % |
| Amerika | |
|  | 0,4 % |
| Drugo | |

Dejavnosti

| | |
|---|---------------|
|  | 99,6 % |
| Finance | |
|  | 0,4 % |
| Drugo | |

Predstavitve na tej strani se ne sme razlagati kot javno ponudbo, osebno priporočilo izdelkov ali priporočilo za nakup/prodajo. Ni nadomestilo za izčrpne nasvete in informacije o tveganjih. Informacije o donosnosti upoštevajo stroške upravljanja sklada, vendar ne vključujejo stroškov zavarovanja ali davka na zavarovanje. Pretekla donosnost ne omogoča sklepanja o prihodnjem razvoju. Vse predstavitve so podvržene poenostavljenim predpostavkam in zato predstavljajo le neobvezujoče vrednosti.