

## C-QUADRAT ARTS Tot.Ret.Val.Inv.Prt.

AT0000A03K55

**2**   
Stopnja tveganja

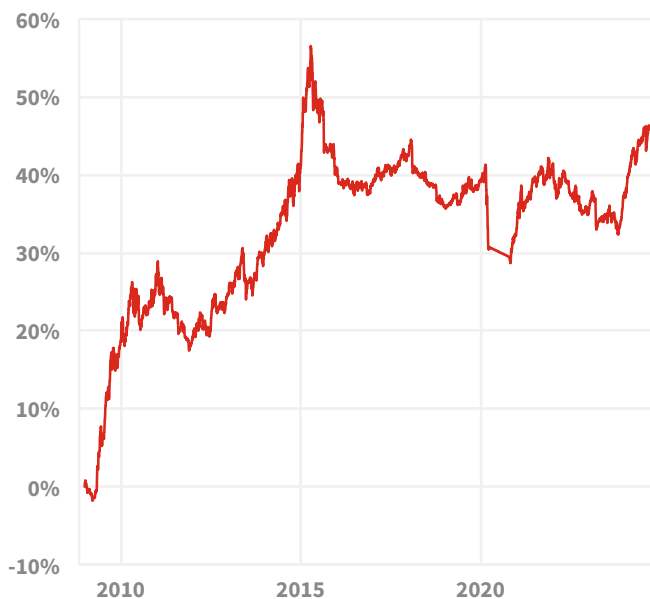
**+8,1%**  
Gibanje vrednosti  
v enem letu

**Mešani skladi**  
Vrsta naložbe

**Globalno**  
Območje

**Konzervativne naložbe**  
Kategorija

### Donosnost



### Informacije o skladu

Velikost sklada **86,0 Mio. EUR** 


obstaja od **11.12.2006** 

Družba za upravljanje **Ampega Investment**

Valuta sklada **EUR**

### Trajnostnost

Ta sklad je razvrščen kot trajnosten:

 ESG skladi (8. člen)

### Donosnost na leto

<b>+8,1%</b>	<b>+1,3%</b>	<b>+1,1%</b>	<b>+0,6%</b>	<b>+1,7%</b>
1 leto	3 leta	5 let	10 let	15 let

Pretekla donosnost ne omogoča sklepanja o prihodnjem razvoju.

### Naložbena strategija

Naložbeni cilj sklada je zmerna rast kapitala. Poleg tega sledi sklad dinamični strategiji valutnega zavarovanja. Pri strategiji upravljanja sklada upravljavec ne sledi referenčnemu indeksu. V veliko večji meri je v ospredju dolgoročno vlaganje, ki želi doseči absolutno rast vrednosti. Sklad sledi aktivnemu pristopu glede upravljanja premoženja, ki z urejeno sistematično trgovanje upošteva atraktivnost vloženih sredstev in tako zagotavlja aktualno ciljno razporeditev sredstev. Pri tem vlaga po jasno opredeljenih, kvantitativnih pravilih v aktualno najmočnejše panoge in regije. Investicijski sklad vlaga vsaj 51 % sredstev sklada v enote drugih investicijskih skladov. Pri tem gre za obvezniške sklade, sklade denarnega trga oz. sklade, blizu denarnega trga in mešane sklade, naložbe v delniške sklade pa so omejene na 30 % sredstev sklada. Ob tem je se lahko pridobivajo tudi enote v investicijskih skladih, katerih cilj je – glede na določen razvoj trga – nevtralen ali nasproten razvoj vrednosti. Izvedeni finančni instrumenti se lahko kot del naložbene strategije in kot zavarovanje uporabljajo do višine 49 % sredstev sklada (izračun po tržnih cenah).

Predstavitve na tej strani se ne sme razlagati kot javno ponudbo, osebno priporočilo izdelkov ali priporočilo za nakup/prodajo. Ni nadomestilo za izčrpane nasvete in informacije o tveganjih. Informacije o donosnosti upoštevajo stroške upravljanja sklada, vendar ne vključujejo stroškov zavarovanja ali davka na zavarovanje. Pretekla donosnost ne omogoča sklepanja o prihodnjem razvoju. Vse predstavitve so podvržene poenostavljenim predpostavkam in zato predstavljajo le neobvezujoče vrednosti.

# C-QUADRAT ARTS Tot.Ret.Val.Inv.Prt.

AT0000A03K55

2   
Stopnja tveganja

**+8,1%**  
Gibanje vrednosti  
v enem letu











**Mešani skladi**  
Vrsta naložbe

**Globalno**  
Območje

**Konzervativne naložbe**  
Kategorija

## Sestava


### Najvišji deleži


 <b>9,2 %</b> Man Funds VI plc - Man GLG High Yield Opportunitie
 <b>9,2 %</b> Amundi Funds - Emerging Markets Short Term Bond
 <b>9,0 %</b> BNP Paribas Flexi I - ABS Opportunities
 <b>8,1 %</b> Amundi Funds - Global Subordinated Bond
 <b>6,3 %</b> Nordea 1-European Financial Debt Fund-BI
 <b>5,8 %</b> PIMCO GIS Emerging Markets Bond Fund
 <b>5,0 %</b> Man GLG Global Investment Grade Opportunities
 <b>4,5 %</b> Acatis IfK Value Renten UI
 <b>4,3 %</b> Ashmore - Emerging Markets Corporate Debt Fund
 <b>3,7 %</b> Mainfirst - Emerging Markets Corp. Bond Balanced C


### Razredi sredstev

 **100,0 %**  
Drugo

### Območja

 **79,3 %**  
Evropa

 **12,2 %**  
Amerika

 **8,5 %**  
Drugo

Predstavitve na tej strani se ne sme razlagati kot javno ponudbo, osebno priporočilo izdelkov ali priporočilo za nakup/prodajo. Ni nadomestilo za izčrpne nasvete in informacije o tveganjih. Informacije o donosnosti upoštevajo stroške upravljanja sklada, vendar ne vključujejo stroškov zavarovanja ali davka na zavarovanje. Pretekla donosnost ne omogoča sklepanja o prihodnjem razvoju. Vse predstavitve so podvržene poenostavljenim predpostavkam in zato predstavljajo le neobvezujoče vrednosti.