

Gutmann Global Dividends

AT0000A0LXW3

4

Stopnja tveganja

+10,8%Gibanje vrednosti
v enem letu**Delnice**

Vrsta naložbe

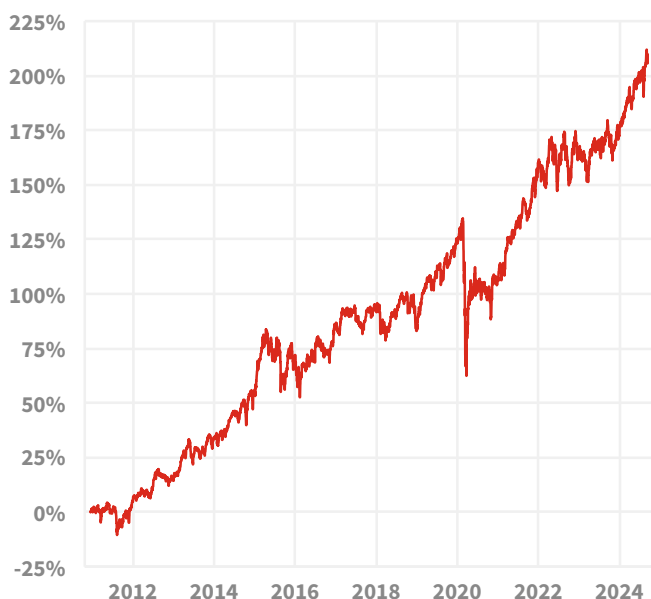
Globalno

Območje

Svetovni trgi

Kategorija

Donosnost



Informacije o skladu

Velikost sklada	315,8 Mio. EUR	
obstaja od	13.12.2010	
Družba za upravljanje	Gutmann KAG	
Valuta sklada	EUR	

Trajnostnost

Ta sklad trenutno ni razvrščen kot trajnosten. Primeren je za stranke, katerih naložbeni fokus ni izključno na trajnostnih naložbah.

Donosnost na leto

+10,8%	+9,4%	+7,5%	+7,6%	-
1 leto	3 leta	5 let	10 let	15 let

Pretekla donosnost ne omogoča sklepanja o prihodnjem razvoju.

Naložbena strategija

Sklad Gutmann Global Dividends vlaga globalno in pretežno v delnice s trajnostno politiko dividend. Posamezne vrednostne papirje izbira po pretežno kvantitativnih in kvalitativnih merilih ob upoštevanju pretekle in pričakovane politike izplačil podjetja.

Gutmann Global Dividends

AT0000A0LXW3

4 

Stopnja tveganja

+10,8%

Gibanje vrednosti
v enem letu

Delnice

Vrsta naložbe

Globalno











Območje

Svetovni trgi





Kategorija

Sestava






Najvišji deleži

 ELI LILLY	5,1 %
 MICROSOFT	3,5 %
 GALLAGHER . A.J.	3,1 %
 JPMORGAN CHASE	2,9 %
 EMERSON EL.	2,7 %
 CONSTELLATION ENERGY	2,7 %
 JOHNSON + JOHNSON	2,7 %
 MICROCHIP TECH.	2,7 %
 NOVARTIS NAM. SF 0.49	2,5 %
 PROCTER GAMBLE	2,5 %

Območja

 Amerika	57,1 %
 Evropa	37,0 %
 Azija in Pacifik	4,5 %
 Drugo	1,5 %

Dejavnosti

 Blago široke porabe, neciklično	43,1 %
 Finance	18,5 %
 Energija & oskrba	15,7 %
 Tehnologija	15,4 %
 Drugo	7,3 %

Predstavitve na tej strani se ne sme razlagati kot javno ponudbo, osebno priporočilo izdelkov ali priporočilo za nakup/prodajo. Ni nadomestilo za izčrpane nasvete in informacije o tveganjih. Informacije o donosnosti upoštevajo stroške upravljanja sklada, vendar ne vključujejo stroškov zavarovanja ali davka na zavarovanje. Pretekla donosnost ne omogoča sklepanja o prihodnjem razvoju. Vse predstavitve so podvržene poenostavljenim predpostavkam in zato predstavljajo le neobvezujoče vrednosti.