

Schoellerbank Aktienfonds Dividende

AT0000A1KTP5

4 
Stopnja tveganja**+9,7%**
Gibanje vrednosti
v enem letu**Delnice**
Vrsta naložbe**Globalno**
Območje**Dinamične naložbe**
Kategorija

Donosnost



Pretekla donosnost ne omogoča sklepanja o prihodnjem razvoju.

Naložbena strategija

Naložbeni cilj tega delniškega sklada je vlaganje v mednarodna podjetja, ki ponujajo nadpovprečen donos dividend ali izkazujejo potencial za rastoča izplačila dividend. Poleg tega upošteva sklad Schoellerbank Aktienfonds Dividende bonitetne kriterije Schoellerbank AktienRating. Do 10 % sredstev sklada se lahko vlaga v enote drugih investicijskih skladov, ki tudi sami pretežno vlagajo v delnice in delnicam enakovredne vrednostne papirje. V manjši meri lahko vlaga tudi v instrumente denarnega trga, bančne depozite na vpogled in vezane depozite z ročnostjo največ 12 mesecev. S skladom se upravlja aktivno in ni omejen z referenčnim indeksom (benchmark). Sklad vlaga v izvedene finančne instrumente, da bi dosegel višjo rast donosnosti in zmanjšal možne izgube. (v glavnem za zavarovanje valut).

Informacije o skladu

Velikost sklada **157,0 Mio. EUR** 
obstaja od **02.05.2016** 
Družba za upravljanje **Schoellerbank Invest**
Valuta sklada **EUR**

Trajnostnost

Ta sklad trenutno ni razvrščen kot trajnosten.
Primeren je za stranke, katerih naložbeni fokus ni izključno na trajnostnih naložbah.

Donosnost na leto

+9,7% | **+1,6%** | **+3,1%** | - | -
1 leto | 3 leta | 5 let | 10 let | 15 let

Schoellerbank Aktienfonds Dividende

AT0000A1KTP5

4 

Stopnja tveganja

+9,7%Gibanje vrednosti
v enem letu**Delnice**

Vrsta naložbe

Globalno











Območje

Dinamične naložbe





Kategorija

Sestava






Najvišji deleži

	5,3 %
MICROSOFT	
	3,8 %
ABBVIE INC.	
	2,7 %
CIGNA GROUP. THE	
	2,7 %
GILEAD SCIENCES	
	2,7 %
MEDTRONIC PLC	
	2,7 %
APPLE INC.	
	2,7 %
DISNEY (WALT) CO.	
	2,7 %
AIA GROUP LTD	
	2,3 %
ALLIANZ SE NA O.N.	
	2,3 %
ROCHE HLDG AG GEN.	

Območja

	45,8 %
Amerika	
	36,9 %
Evropa	
	14,1 %
Azija in Pacifik	
	3,2 %
Drugo	

Dejavnosti

	32,6 %
Tehnologija	
	26,7 %
Blago široke porabe, neciklično	
	17,8 %
Drugo	
	13,9 %
Finance	
	9,0 %
Energija & oskrba	

Predstavitve na tej strani se ne sme razlagati kot javno ponudbo, osebno priporočilo izdelkov ali priporočilo za nakup/prodajo. Ni nadomestilo za izčrpne nasvete in informacije o tveganjih. Informacije o donosnosti upoštevajo stroške upravljanja sklada, vendar ne vključujejo stroškov zavarovanja ali davka na zavarovanje. Pretekla donosnost ne omogoča sklepanja o prihodnjem razvoju. Vse predstavitve so podvržene poenostavljenim predpostavkam in zato predstavljajo le neobvezujoče vrednosti.