

DWS Top Dividende

DE0009848119

3 
Stopnja tveganja**+8,1%**
Gibanje vrednosti
v enem letu**Delnice**
Vrsta naložbe**Globalno**
Območje**Blue Chips - veliki igralci**
Kategorija

Donosnost



Pretekla donosnost ne omogoča sklepanja o prihodnjem razvoju.

Naložbena strategija

Sklad se upravlja aktivno. Pri upravljanju se ne upošteva referenčnega indeksa. Sklad sledi okoljskim in socialnim značilnostim, zanj pa veljajo obveznosti glede razkrivanja v skladu s prvim odstavkom 8. člena Uredbe (EU) 2019/2088 o razkritjih, povezanih s trajnostnostjo, v sektorju finančnih storitev. Več informacij o merilih ESG je na voljo v prodajnem prospektu in na spletni strani DWS. Cilj naložbene politike sklada je srednje in dolgoročno doseganje trajne rasti vrednosti. Za doseg tega cilja sklad vlaga zlasti v delnice domačih in tujih podjetij, kjer gre pričakovati nadpovprečen donos dividend. Pri izbiri delnic so odločilnega pomena naslednja merila: višji donos dividend kot tržno povprečje, trajnost donosa dividend in rast, rast dobička v preteklosti in v prihodnje, razmerje med tečajem in dobičkom. Vendar ni nujno, da so donosi dividend v vsakem primeru višji od tržnega povprečja.

Informacije o skladu

Velikost sklada	20.404,3 Mio. EUR
obstaja od	28.04.2003
Družba za upravljanje	DWS Investment GmbH
Valuta sklada	EUR

Trajnostnost

Ta sklad je razvrščen kot trajnosten:

 Naložbe z vplivom na okolje (9.člen)

Donosnost na leto

+8,1%	+6,7%	+5,1%	+6,2%	+8,2%
1 leto	3 leta	5 let	10 let	15 let

DWS Top Dividende

DE0009848119

3 
Stopnja tveganja

+8,1%
Gibanje vrednosti
v enem letu











Delnice
Vrsta naložbe

Globalno
Območje





Blue Chips - veliki igralci
Kategorija

Sestava







Najvišji deleži

	3,1 %
Shell PLC (Energie)	
	3,1 %
Agnico Eagle Mines Ltd (Grundstoffe)	
	2,6 %
TotalEnergies SE (Energie)	
	2,6 %
Taiwan Semiconductor Manufacturing Co Ltd (Informationstechnologie)	
	2,5 %
Johnson & Johnson (Gesundheitswesen)	
	2,3 %
Merck & Co Inc (Gesundheitswesen)	
	2,2 %
NextEra Energy Inc (Versorger)	
	2,0 %
Schlumberger NV (Energie)	
	2,0 %
Nestle SA (Hauptverbrauchsgüter)	
	1,8 %
JPMorgan Chase & Co (Finanzsektor)	

Območja

	39,0 %
Amerika	
	34,4 %
Evropa	
	20,4 %
Drugo	
	6,2 %
Azija in Pacifik	

Dejavnosti

	25,2 %
Energija & oskrba	
	23,1 %
Blago široke porabe, neciklično	
	22,3 %
Drugo	
	18,3 %
Finance	
	7,3 %
Tehnologija	
	3,8 %
Komunikacije	

Predstavitve na tej strani se ne sme razlagati kot javno ponudbo, osebno priporočilo izdelkov ali priporočilo za nakup/prodajo. Ni nadomestilo za izčrpane nasvete in informacije o tveganjih. Informacije o donosnosti upoštevajo stroške upravljanja sklada, vendar ne vključujejo stroškov zavarovanja ali davka na zavarovanje. Pretekla donosnost ne omogoča sklepanja o prihodnjem razvoju. Vse predstavitve so podvržene poenostavljenim predpostavkam in zato predstavljajo le neobvezujoče vrednosti.