

## Carmignac Patrimoine

FR0010135103

**3**   
Stopnja tveganja**+7,4%**  
Gibanje vrednosti  
v enem letu**Mešani skladi**  
Vrsta naložbe**Globalno**  
Območje**Uravnotežene naložbe**  
Kategorija

### Donosnost




### Informacije o skladu

Velikost sklada **6.198,1 Mio. EUR**   
obstaja od **07.11.1989**   
Družba za upravljanje **Carmignac Gestion**  
Valuta sklada **EUR**

### Trajnostnost

Ta sklad je razvrščen kot trajnosten:

 ESG skladi (8. člen)

### Donosnost na leto

<b>+7,4%</b>	<b>-1,4%</b>	<b>+2,3%</b>	<b>+1,4%</b>	<b>+2,5%</b>
1 leto	3 leta	5 let	10 let	15 let

Pretekla donosnost ne omogoča sklepanja o prihodnjem razvoju.

### Naložbena strategija

Cilj sklada je v priporočenem naložbenem obdobju treh let doseči uspešnost po odbitku provizij, ki presega uspešnost referenčnega indeksa sklada, čigar portfelj sestavljajo vrednostni papirji, in sicer do 20% iz kapitaliziranih €STER, do 40% iz globalnega delniškega indeksa MSCI AC WORLD NR (USD) in do 40% iz globalnega obvezniškega indeksa ICE BofA Global Government. Sklad se kot KNPVP upravlja aktivno. O sestavi portfelja odloča ob upoštevanju opredeljenih naložbenih ciljev in naložbene politike po svoji presoji upravljavec naložb. Nabor naložb vsaj deloma sledi referenčnemu indeksu. Naložbena strategija sklada ni odvisna od referenčnega indeksa, zato lahko pozicije in ocene sklada občutno odstopajo od sestave referenčnega indeksa. Za stopnjo tega odstopanja ni nobenih omejitev.

Predstavitve na tej strani se ne sme razlagati kot javno ponudbo, osebno priporočilo izdelkov ali priporočilo za nakup/prodajo. Ni nadomestilo za izčrpne nasvete in informacije o tveganjih. Informacije o donosnosti upoštevajo stroške upravljanja sklada, vendar ne vključujejo stroškov zavarovanja ali davka na zavarovanje. Pretekla donosnost ne omogoča sklepanja o prihodnjem razvoju. Vse predstavitve so podvržene poenostavljenim predpostavkam in zato predstavljajo le neobvezujoče vrednosti.

# Carmignac Patrimoine

FR0010135103

**3**   
Stopnja tveganja

**+7,4%**  
Gibanje vrednosti  
v enem letu











**Mešani skladi**  
Vrsta naložbe

**Globalno**  
Območje




**Uravnotežene naložbe**  
Kategorija

## Sestava





### Najvišji deleži

	<b>4,7 %</b>
ITALIEN 22/26	
	<b>3,0 %</b>
TAIWAN SEMICON.MANU. TA10	
	<b>3,0 %</b>
AMAZON.COM INC.	
	<b>2,8 %</b>
NOVO-NORDISK AS B	
	<b>2,5 %</b>
ALPHABET INC.CL.A	
	<b>2,5 %</b>
USA 15.04.2026	
	<b>1,8 %</b>
HERMES INTERNATIONAL O.N.	
	<b>1,7 %</b>
UBS GROUP AG SF -.10	
	<b>1,7 %</b>
SCHLUMBERGER	
	<b>1,5 %</b>
FRANKREICH 19/29	

### Razredi sredstev

	<b>57,3 %</b>
Obveznice	
	<b>40,1 %</b>
Delnice	
	<b>2,6 %</b>
Drugo	

### Območja

	<b>38,2 %</b>
Evropa	
	<b>24,9 %</b>
Amerika	
	<b>22,7 %</b>
Azija in Pacifik	
	<b>14,1 %</b>
Drugo	