

# Invesco Pan European Small Cap Equity Fund A accumulation - EUR

LU0028119013

4   
Stopnja tveganja**+10,5%**  
Gibanje vrednosti  
v enem letu**Delnice**  
Vrsta naložbe**Evropa**  
Območje**Dinamične naložbe**  
Kategorija

## Donosnost



Pretekla donosnost ne omogoča sklepanja o prihodnjem razvoju.

## Naložbena strategija

Sklad želi dosegati dolgoročno kapitalsko rast. Sklad namerava vlagati pretežno v delnice manjših podjetij. Sklad lahko z namenom učinkovitejšega upravljanja vlaga v izvedene finančne instrumente (kompleksni instrumenti), kakor tudi s ciljem znižanja tveganja in strokov in/ali doseganja dodatnega kapitala ali dodatnih donosov. Sklad se upravlja aktivno, pri tem ga ne omejuje njegov referenčni indeks MSCI Europe Small Cap Index (Net Total Return), ki se uporablja z namenom primerjave. Verjetno pa je, da bo večji del naložb sklada zajet tudi v primerjalnem indeksu. Pri skladu, ki se upravlja aktivno, se ta razporeditev spreminja in ta podatek se lahko občasno posodobi.

## Informacije o skladu

Velikost sklada **68,7 Mio. EUR**   
obstaja od **02.01.1991**   
Družba za upravljanje **Invesco Management**  
Valuta sklada **EUR**

## Trajnostnost

Ta sklad je razvrščen kot trajnosten:

 ESG skladi (8. člen)

## Donosnost na leto

<b>+10,5%</b>	<b>-0,4%</b>	<b>+6,4%</b>	<b>+6,0%</b>	<b>+8,3%</b>
1 leto	3 leta	5 let	10 let	15 let

# Invesco Pan European Small Cap Equity Fund A accumulation - EUR

LU0028119013

**4**   
Stopnja tveganja

**+10,5%**  
Gibanje vrednosti  
v enem letu











**Delnice**  
Vrsta naložbe

**Evropa**  
Območje

**Dinamične naložbe**  
Kategorija

## Sestava






### Najvišji deleži

	<b>3,3 %</b>
SIGMAROC PLC	
	<b>3,3 %</b>
BAWAG GROUP AG	
	<b>3,3 %</b>
CTS EVENTIM KGAA	
	<b>3,0 %</b>
DIETEREN GROUP P.S.	
	<b>3,0 %</b>
COFACE S.A. INH.	
	<b>2,8 %</b>
PLANISWARE CONV.	
	<b>2,8 %</b>
KARNOV GROUP AB	
	<b>2,7 %</b>
LABORATORIOS FARMACEUT.	
	<b>2,7 %</b>
BUFAB AB O.N.	
	<b>2,7 %</b>
ROYAL UNIBREW NAM.	

### Območja

	<b>97,9 %</b>
Evropa	
	<b>2,1 %</b>
Azija in Pacifik	

### Dejavnosti

	<b>29,2 %</b>
Drugo	
	<b>23,5 %</b>
Tehnologija	
	<b>19,1 %</b>
Finance	
	<b>16,9 %</b>
Blago široke porabe, neciklično	
	<b>11,3 %</b>
Energija & oskrba	

Predstavitve na tej strani se ne sme razlagati kot javno ponudbo, osebno priporočilo izdelkov ali priporočilo za nakup/prodajo. Ni nadomestilo za izčrpne nasvete in informacije o tveganjih. Informacije o donosnosti upoštevajo stroške upravljanja sklada, vendar ne vključujejo stroškov zavarovanja ali davka na zavarovanje. Pretekla donosnost ne omogoča sklepanja o prihodnjem razvoju. Vse predstavitve so podvržene poenostavljenim predpostavkam in zato predstavljajo le neobvezujoče vrednosti.