

Vontobel Emerging Markets Equity

LU0040507039

4 
Stopnja tveganja**+2,2%**
Gibanje vrednosti
v enem letu**Delnice**
Vrsta naložbe**Azija in Pacifik**
Območje**Dinamične naložbe**
Kategorija

Donosnost



Pretekla donosnost ne omogoča sklepanja o prihodnjem razvoju.

Naložbena strategija


Ta podsklad se upravlja aktivno, njegov namen je dosegati največjo možno rast kapitala. Deluje v skladu z 8. členom Uredbe (EU) 2019/2088 o razkritjih, povezanih s trajnostnostjo, v sektorju finančnih storitev. Več podrobnosti je navedenih v prodajnem prospektu. Podsklad vlaga pretežno v delnice in delnicam podobne vrednostne papirje (vključno s prenosljivimi vrednostnimi papirji, ki so kvalificirani kot zaprti investicijski skladi, in v delnice brez glasovalne pravice) družb, ki imajo svoj sedež v eni od držav nastajajočih trgov in/ali tam opravljajo glavno svojo poslovne dejavnosti. Vloži lahko do 35 % prek Shanghai-Hong Kong Stock Connect in Shenzhen-Hong Kong Stock Connect v kitajske delnice A. Podsklad vlaga v delniški portfelj družb z visoko rastjo dobička in visoko dobičkonosnostjo, s sedežem in/ali glavno svojega poslovanja v državah nastajajočih trgov. K državam razvijajočih se trgov sodijo med drugim države, ki jih zajema indeks MSCI Emerging Markets Index. Do 33% sredstev podsklada se lahko uporabi za doseganje naložbenega cilja in/ali za upravljanje likvidnosti zunaj prej navedenega naložbenega okvira, torej v druge vrednostne papirje, instrumente, naložbene razrede, instrumente denarnega trga in bančne depozite. V njegovem portfelju je lahko do 20% njegovih neto sredstev bančnih depozitov na vpogled. Podsklad sme uporabljati izvedene finančne instrumente za zavarovanje.

Informacije o skladu

Velikost sklada **432,5 Mio. USD** 
obstaja od **03.11.1992** 
Družba za upravljanje **Vontobel AM**
Valuta sklada **USD**

Trajnostnost

Ta sklad je razvrščen kot trajnosten:

 ESG skladi (8. člen)

Donosnost na leto

+2,2%	-6,9%	-3,6%	+1,0%	+4,4%
1 leto	3 leta	5 let	10 let	15 let

Predstavitve na tej strani se ne sme razlagati kot javno ponudbo, osebno priporočilo izdelkov ali priporočilo za nakup/prodajo. Ni nadomestilo za izčrpne nasvete in informacije o tveganjih. Informacije o donosnosti upoštevajo stroške upravljanja sklada, vendar ne vključujejo stroškov zavarovanja ali davka na zavarovanje. Pretekla donosnost ne omogoča sklepanja o prihodnjem razvoju. Vse predstavitve so podvržene poenostavljenim predpostavkam in zato predstavljajo le neobvezujoče vrednosti.

Vontobel Emerging Markets Equity

LU0040507039

4 
Stopnja tveganja

+2,2%
Gibanje vrednosti
v enem letu











Delnice
Vrsta naložbe

Azija in Pacifik
Območje





Dinamične naložbe
Kategorija

Sestava






Najvišji deleži

	8,7 %
TAIWAN SEMICON.MANU. TA10	
	7,2 %
TENCENT HLDGS	
	3,3 %
AIA GROUP LTD	
	2,7 %
PRESIDENT CHAIN STO. TA10	
	2,6 %
CIPLA LTD. IR 2	
	2,4 %
ACCTON TECH. CORP.	
	2,1 %
HON HAI PRECIS.IND.	
	2,1 %
ALIBABA GROUP HLDG LTD	
	2,1 %
SK HYNIX INC.	
	2,1 %
RAIA DROGASIL S.A.	

Območja

	92,3 %
Azija in Pacifik	
	3,6 %
Amerika	
	2,1 %
Drugo	
	2,1 %
Evropa	

Dejavnosti

	35,5 %
Blago široke porabe, neciklično	
	31,0 %
Tehnologija	
	18,3 %
Finance	
	11,5 %
Drugo	
	3,6 %
Energija & oskrba	

Predstavitve na tej strani se ne sme razlagati kot javno ponudbo, osebno priporočilo izdelkov ali priporočilo za nakup/prodajo. Ni nadomestilo za izčrpane nasvete in informacije o tveganjih. Informacije o donosnosti upoštevajo stroške upravljanja sklada, vendar ne vključujejo stroškov zavarovanja ali davka na zavarovanje. Pretekla donosnost ne omogoča sklepanja o prihodnjem razvoju. Vse predstavitve so podvržene poenostavljenim predpostavkam in zato predstavljajo le neobvezujoče vrednosti.