

## BlackRock GF-Emerging Markets

LU0047713382

4   
Stopnja tveganja**+4,0%**  
Gibanje vrednosti  
v enem letu**Delnice**  
Vrsta naložbe**Azija in Pacifik**  
Območje**Dinamične naložbe**  
Kategorija

### Donosnost



Pretekla donosnost ne omogoča sklepanja o prihodnjem razvoju.

### Naložbena strategija

Sklad želi maksimalno povečati donosnost vaše naložbe s kombinacijo kapitalske rasti in doseženih prihodkov. Sklad investira najmanj 70 % svojih celotnih sredstev v delnice (to je enote premoženja) podjetij, ki imajo domicil ali glavino posla na nastajajočih trgih. Poleg tega lahko investira tudi v delnice podjetij s sedežem ali glavino posla na razvitih trgih, ki pa imajo kljub temu pomemben del poslovanja na nastajajočih trgih. Upravljevalec sme izvedene finančne instrumente (to je naložbe, katerih tečaji oz. cene temeljijo na enem ali več vrednostnih papirjev) investirati z namenom doseganja naložbenih ciljev in/ali zmanjšanja tveganja v portfelju sklada, za zmanjšanje investicijskih stroškov in doseganje dodatnih prihodkov. Sklad lahko prek izvedenih finančnih instrumentov dosega na trgu učinek finančnega vzvoda v različnem obsegu (če je denimo sklad izpostavljen tržnemu tveganju, ki presega vrednost njegovih sredstev).

### Informacije o skladu

Velikost sklada **987,0 Mio. USD**   
obstaja od **30.11.1993**   
Družba za upravljanje **BlackRock (LU)**  
Valuta sklada **USD**

### Trajnostnost

Ta sklad trenutno ni razvrščen kot trajnosten.  
Primeren je za stranke, katerih naložbeni fokus ni izključno na trajnostnih naložbah.

### Donosnost na leto

**+4,0%** | **-6,1%** | **-0,7%** | **+3,9%** | **+4,3%**  
1 leto | 3 leta | 5 let | 10 let | 15 let

# BlackRock GF-Emerging Markets

LU0047713382

4   
Stopnja tveganja

**+4,0%**  
Gibanje vrednosti  
v enem letu











**Delnice**  
Vrsta naložbe

**Azija in Pacifik**  
Območje





**Dinamične naložbe**  
Kategorija

## Sestava





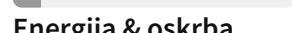
### Najvišji deleži

 <b>8,3 %</b>	TAIWAN SEMICON.MANU. TA10
 <b>7,5 %</b>	ICS-BKRK I
 <b>6,2 %</b>	TENCENT HLDGS
 <b>3,9 %</b>	SK HYNIX INC.
 <b>2,6 %</b>	CHINA CONSTR. BANK H
 <b>2,4 %</b>	PDD HOLDINGS SP.ADR/4
 <b>2,1 %</b>	LOJAS RENNER NAM.
 <b>2,1 %</b>	CIPLA LTD. IR 2
 <b>1,9 %</b>	PRUDENTIAL PLC
 <b>1,9 %</b>	HAPVIDA PARTICIPACOES INV

### Območja

 <b>87,2 %</b>	Azija in Pacifik
 <b>7,4 %</b>	Drugo
 <b>3,3 %</b>	Evropa
 <b>2,1 %</b>	Amerika

### Dejavnosti

 <b>33,5 %</b>	Tehnologija
 <b>26,4 %</b>	Finance
 <b>15,7 %</b>	Drugo
 <b>14,8 %</b>	Blago široke porabe, neciklično
 <b>9,7 %</b>	Energija & oskrba