

## FF-European Growth Fund

LU0048578792

**4**   
Stopnja tveganja**+14,2%**  
Gibanje vrednosti  
v enem letu**Delnice**  
Vrsta naložbe**Evropa**  
Območje**Dinamične naložbe**  
Kategorija

### Donosnost



Pretekla donosnost ne omogoča sklepanja o prihodnjem razvoju.

### Naložbena strategija


Naložbeni cilj podsklada je doseganje dolgoročne rasti kapitala ob predvideno nizki ravni donosa. Najmanj 70 % portfelja predstavljajo delnice podjetij, ki kotirajo na evropskih borzah. Podsklad lahko vlaga tudi izven regij, tržnih panog, tržnih sektorjev, panog ali naložbenih razredov, ki sicer predstavljajo težišče njegovih naložb. Podsklad lahko vlaga neposredno v sredstva ali na kak drug dopusten način posredno v izvedene finančne instrumente. Podsklad lahko izvedene finančne instrumente uporabi s ciljem zmanjšanja tveganja ali znižanja stroškov, v okviru naložbenega cilja pa v skladu s profilom tveganja podsklada tudi za pridobivanje dodatnega kapitala ali dodatnih donosov.

### Informacije o skladu

Velikost sklada **6.999,8 Mio. EUR**   
obstaja od **01.10.1990**   
Družba za upravljanje **FIL IM (LU)**  
Valuta sklada **EUR**

### Trajnostnost

Ta sklad je razvrščen kot trajnosten:

 ESG skladi (8. člen)

### Donosnost na leto

<b>+14,2%</b>	<b>+5,5%</b>	<b>+5,7%</b>	<b>+5,5%</b>	<b>+6,7%</b>
1 leto	3 leta	5 let	10 let	15 let

## FF-European Growth Fund

LU0048578792

4   
Stopnja tveganja

**+14,2%**  
Gibanje vrednosti  
v enem letu











**Delnice**  
Vrsta naložbe

**Evropa**  
Območje




**Dinamične naložbe**  
Kategorija

### Sestava






#### Najvišji deleži

 UNILEVER PLC	5,1 %
 RELX PLC	5,0 %
 ROCHE HLDG AG GEN.	4,9 %
 NATIONAL GRID PLC	4,6 %
 SAP SE O.N.	4,5 %
 INDITEX INH.	4,1 %
 SANOFI SA INHABER	3,7 %
 ERICSSON B (FRIA)	3,7 %
 AHOLD DELHAIZE.KON.	3,5 %
 BARCLAYS PLC	3,1 %

#### Območja

 Evropa	96,2 %
 Drugo	2,6 %
 Azija in Pacifik	1,2 %

#### Dejavnosti

 Blago široke porabe, neciklično	37,3 %
 Finance	20,8 %
 Drugo	19,4 %
 Tehnologija	13,4 %
 Energija & oskrba	9,2 %

Predstavitve na tej strani se ne sme razlagati kot javno ponudbo, osebno priporočilo izdelkov ali priporočilo za nakup/prodajo. Ni nadomestilo za izčrpane nasvete in informacije o tveganjih. Informacije o donosnosti upoštevajo stroške upravljanja sklada, vendar ne vključujejo stroškov zavarovanja ali davka na zavarovanje. Pretekla donosnost ne omogoča sklepanja o prihodnjem razvoju. Vse predstavitve so podvržene poenostavljenim predpostavkam in zato predstavljajo le neobvezujoče vrednosti.