

FF-Greater China A Dis USD

LU0048580855

5 
Stopnja tveganja**+18,8%**
Gibanje vrednosti
v enem letu**Delnice**
Vrsta naložbe**Azija in Pacifik**
Območje**Dinamične naložbe**
Kategorija

Donosnost



Pretekla donosnost ne omogoča sklepanja o prihodnjem razvoju.

Naložbena strategija

Naložbeni cilj podsklada je skozi čas doseganje rasti kapitala. Podsklad vlaga najmanj 70 % (praviloma 75 %) svojega portfelja v delnice podjetij, ki kotirajo na borzah regije Velike Kitajske, vključno s Hongkongom, Kitajsko in Tajvanom. Nekatere naložbe so lahko tudi s trgov držav v razvoju. Dodatno lahko podsklad vlaga tudi v instrumente denarnega trga. Podsklad lahko skupno do 60 % vložiti neposredno in/ali posredno v kitajske delnice A in delnice B. V okviru aktivnega upravljanja podsklada upošteva upravljavec naložb kazalnike rasti in ocen, finančno stanje podjetij, donosnost kapitala, denarne tokove in druge kazalnike, kakor tudi politiko upravljanja podjetja, panogo, gospodarske pogoje in druge dejavnike. Upravljavec naložb upošteva značilnosti ESG pri oceni naložbenih tveganj in priložnosti. Pri oceni ugodnih značilnosti ESG upošteva upravljavec naložb ocene ESG skupine Fidelity in zunanjih bonitetnih agencij. Podsklad vključuje v svoj portfelj zlasti VP z značilnostmi ESG, ki so višje kot njegov referenčni indeks. S pomočjo naložbeno-upravljaljskega procesa želi upravljavec naložb zagotoviti, da podjetja, v katera se vlaga, izkazujejo dobre prakse upravljanja.

Informacije o skladu

Velikost sklada **664,7 Mio. EUR** 
obstaja od **01.10.1990** 
Družba za upravljanje **FIL IM (LU)**
Valuta sklada **USD**

Trajnostnost

Ta sklad je razvrščen kot trajnosten:

 ESG skladi (8. člen)

Donosnost na leto

+18,8%	-6,8%	-0,6%	+5,4%	+7,2%
1 leto	3 leta	5 let	10 let	15 let

Predstavitve na tej strani se ne sme razlagati kot javno ponudbo, osebno priporočilo izdelkov ali priporočilo za nakup/prodajo. Ni nadomestilo za izčrpane nasvete in informacije o tveganjih. Informacije o donosnosti upoštevajo stroške upravljanja sklada, vendar ne vključujejo stroškov zavarovanja ali davka na zavarovanje. Pretekla donosnost ne omogoča sklepanja o prihodnjem razvoju. Vse predstavitve so podvržene poenostavljenim predpostavkam in zato predstavljajo le neobvezujoče vrednosti.

FF-Greater China A Dis USD

LU0048580855

5 
Stopnja tveganja

+18,8%
Gibanje vrednosti
v enem letu










Delnice
Vrsta naložbe

Azija in Pacifik
Območje

Dinamične naložbe
Kategorija

Sestava






Najvišji deleži

 TENCENT HLDGS	9,7 %
 TAIWAN SEMICON.MANU. TA10	9,6 %
 ALIBABA GROUP HLDG LTD	6,9 %
 MEITUAN CL.B	4,7 %
 PDD HOLDINGS SP.ADR/4	4,0 %
 MEDIATEK INC.	3,3 %
 CHINA MERCHANTS BK H	3,1 %
 CHINA CONSTR. BANK H	2,9 %
 QUANTA COMPUTER INC. TA10	2,9 %
 TRIP.COM.GROUP SP.ADR 1	2,5 %

Območja

 Azija in Pacifik	95,9 %
 Drugo	4,1 %

Dejavnosti

 Tehnologija	42,3 %
 Blago široke porabe, neciklično	29,0 %
 Finance	15,1 %
 Drugo	8,9 %
 Energija & oskrba	4,7 %