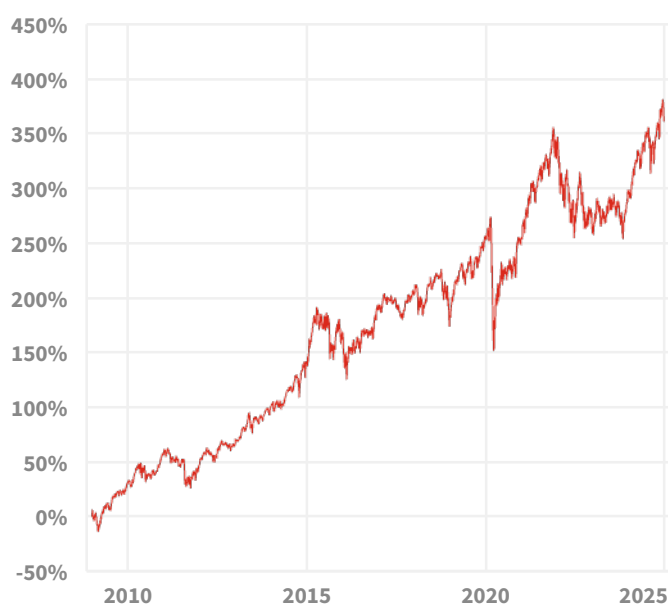


# Fidelity Funds - Global Thematic Opportunities Fund A- USD

LU0048584097

4   
Stopnja tveganja**+16,8%**  
Gibanje vrednosti  
v enem letu**Delnice**  
Vrsta naložbe**Globalno**  
Območje**Trendi in inovacije**  
Kategorija

## Donosnost




Pretekla donosnost ne omogoča sklepanja o prihodnjem razvoju.

## Naložbena strategija

Cilj tega podsklada je dolgoročna rast kapitala. Podsklad vlaga najmanj 70 % svojega portfelja v delnice podjetij iz vsega sveta, vključno z državami razvijajočih oz. nastajajočih trgov. Sklad vlaga v dolgoročne tržne segmente, ki so ali bodo deležni koristi dolgoročnih (strukturnih in ne cikličnih) gospodarskih ali socialnih trendov. To so denimo lahko prelomne tehnologije, ki spreminjajo ravnanje potrošnikov, demografijo (rast prebivalstva, staranje in rast srednjega družbenega sloja) ter podnebne spremembe. Trajne spremembe na sploh trajajo najmanj deset let in lahko vplivajo na strukturne spremembe.

## Informacije o skladu

Velikost sklada	<b>1.726,9 Mio. EUR</b> 
obstaja od	<b>31.12.1991</b> 
Družba za upravljanje	<b>FIL IM (LU)</b>
Valuta sklada	<b>USD</b>

## Trajnostnost

Ta sklad je razvrščen kot trajnosten:

 ESG skladi (8. člen)

## Donosnost na leto

<b>+16,8%</b>	<b>+1,4%</b>	<b>+5,5%</b>	<b>+6,7%</b>	<b>+8,8%</b>
1 leto	3 leta	5 let	10 let	15 let

Predstavitve na tej strani se ne sme razlagati kot javno ponudbo, osebno priporočilo izdelkov ali priporočilo za nakup/prodajo. Ni nadomestilo za izčrpane nasvete in informacije o tveganjih. Informacije o donosnosti upoštevajo stroške upravljanja sklada, vendar ne vključujejo stroškov zavarovanja ali davka na zavarovanje. Pretekla donosnost ne omogoča sklepanja o prihodnjem razvoju. Vse predstavitve so podvržene poenostavljenim predpostavkam in zato predstavljajo le neobvezujoče vrednosti.

# Fidelity Funds - Global Thematic Opportunities Fund A-

## USD

LU0048584097

**4**   
Stopnja tveganja

**+16,8%**  
Gibanje vrednosti  
v enem letu











**Delnice**  
Vrsta naložbe

**Globalno**  
Območje





**Trendi in inovacije**  
Kategorija

## Sestava






### Najvišji deleži

	<b>4,9 %</b>
MICROSOFT	
	<b>4,4 %</b>
USA 24/24 ZO	
	<b>4,4 %</b>
NVIDIA CORP.	
	<b>2,7 %</b>
ALPHABET INC.CL.A	
	<b>2,0 %</b>
TAIWAN SEMICON.MANU. TA10	
	<b>2,0 %</b>
AMAZON.COM INC.	
	<b>1,7 %</b>
JPMORGAN CHASE	
	<b>1,7 %</b>
APPLE INC.	
	<b>1,5 %</b>
HITACHI LTD	
	<b>1,3 %</b>
SIEMENS ENERGY AG NA O.N.	

### Območja

	<b>56,0 %</b>
Amerika	
	<b>26,5 %</b>
Evropa	
	<b>14,7 %</b>
Azija in Pacifik	
	<b>2,9 %</b>
Drugo	

### Dejavnosti

	<b>32,2 %</b>
Tehnologija	
	<b>21,0 %</b>
Finance	
	<b>20,9 %</b>
Blago široke porabe, neciklično	
	<b>15,3 %</b>
Drugo	
	<b>10,5 %</b>
Energija & oskrba	

Predstavitve na tej strani se ne sme razlagati kot javno ponudbo, osebno priporočilo izdelkov ali priporočilo za nakup/prodajo. Ni nadomestilo za izčrpane nasvete in informacije o tveganjih. Informacije o donosnosti upoštevajo stroške upravljanja sklada, vendar ne vključujejo stroškov zavarovanja ali davka na zavarovanje. Pretekla donosnost ne omogoča sklepanja o prihodnjem razvoju. Vse predstavitve so podvržene poenostavljenim predpostavkam in zato predstavljajo le neobvezujoče vrednosti.