

# FF Sustainable Japan Equity Fund

LU0048585144

**4**   
Stopnja  
tveganja**+7,2%**  
Gibanje  
vrednosti  
v enem letu**Delnice**  
Vrsta  
naložbe**Azija in  
Pacifik**  
Območje**Daljni vzhod – azijski  
trgi**  
Kategorija

## Donosnost



Pretekla donosnost ne omogoča sklepanja o prihodnjem razvoju.

## Naložbena strategija

Cilj podsklada je dolgoročna rast kapitala. Podsklad vlaga najmanj 70 % (praviloma 75 %) svojega portfelja v delnice podjetij, ki imajo svoj glavni sedež na Japonskem, kotirajo na tamkajšnjih borzah ali tam opravljajo glavino svojega poslovanja. Dodatno lahko podsklad vlaga tudi v instrumente denarnega trga. Podsklad vlaga najmanj 70 % svojega premoženja v vrednostne papirje podjetij z dobrimi okoljskimi, socialnimi in upravljavskimi značilnostmi (ESG) in do 30 % v vrednostne papirje izdajateljev z značilnostmi ESG, ki se izboljšujejo. Upravlavec naložb izključuje naložbe v vrednostne papirje, ki so pri doseganju bonitetne ocene Fidelity Sustainability Rating ocenjeni s »C« ali manj. V okviru aktivnega upravljanja podsklada upošteva upravlavec naložb kazalnike rasti in ocen, finančno stanje podjetij, donosnost kapitala, denarne tokove in druge kazalnike, kakor tudi politiko upravljanja podjetja, panogo, gospodarske pogoje in druge dejavnike. Upravlavec naložb upošteva značilnosti ESG tudi pri oceni naložbenih tveganj in priložnosti. Pri oceni dobrih značilnosti ESG upošteva upravlavec naložb ocene ESG skupine Fidelity in zunanjih bonitetnih agencij. S pomočjo naložbeno-upravljaljskega procesa želi upravlavec naložb zagotoviti, da podjetja, v katera se vlaga, izkazujejo dobre prakse upravljanja.

## Informacije o skladu

Velikost sklada	<b>299,4 Mio. EUR</b> 
obstaja od	<b>01.10.1990</b> 
Družba za upravljanje	<b>FIL IM (LU)</b>
Valuta sklada	<b>JPY</b>

## Trajnostnost

Ta sklad je razvrščen kot trajnosten:

 Naložbe z vplivom na okolje (9.člen)

## Donosnost na leto

<b>+7,2%</b>	<b>-3,6%</b>	<b>+4,6%</b>	<b>+6,3%</b>	<b>+5,7%</b>
1 leto	3 leta	5 let	10 let	15 let

Predstavitve na tej strani se ne sme razlagati kot javno ponudbo, osebno priporočilo izdelkov ali priporočilo za nakup/prodajo. Ni nadomestilo za izčrpane nasvete in informacije o tveganjih. Informacije o donosnosti upoštevajo stroške upravljanja sklada, vendar ne vključujejo stroškov zavarovanja ali davka na zavarovanje. Pretekla donosnost ne omogoča sklepanja o prihodnjem razvoju. Vse predstavitve so podvržene poenostavljenim predpostavkam in zato predstavljajo le neobvezujoče vrednosti.

# FF Sustainable Japan Equity Fund

LU0048585144

**4**   
Stopnja  
tveganja

**+7,2%**  
Gibanje  
vrednosti  
v enem letu











**Delnice**  
Vrsta  
naložbe

**Azija in  
Pacifik**  
Območje

**Daljni vzhod – azijski  
trgi**  
Kategorija

## Sestava






### Najvišji deleži

 <b>5,6 %</b>	MITSUBISHI UFJ FINL GRP
 <b>5,5 %</b>	TOKIO MARINE HOLDINGS INC
 <b>5,5 %</b>	ITOCHU CORP.
 <b>5,1 %</b>	HITACHI LTD
 <b>4,7 %</b>	SUMITOMO MITSUI FINL GRP
 <b>4,2 %</b>	SONY GROUP CORP.
 <b>4,2 %</b>	SHIN-ETSU CHEM.
 <b>4,1 %</b>	TOYOTA MOTOR CORP.
 <b>3,3 %</b>	TOKYO ELECTRON LTD
 <b>3,1 %</b>	KEYENCE CORP.

### Območja

 <b>98,7 %</b>	Azija in Pacifik
 <b>1,3 %</b>	Drugo

### Dejavnosti

 <b>30,5 %</b>	Blago široke porabe, neciklično
 <b>21,5 %</b>	Drugo
 <b>20,1 %</b>	Finance
 <b>17,7 %</b>	Tehnologija
 <b>10,3 %</b>	Energija & oskrba