

## FF Pacific Fund

LU0049112450

**4**   
Stopnja  
tveganja**+7,3%**  
Gibanje  
vrednosti  
v enem letu**Delnice**  
Vrsta  
naložbe**Azija in  
Pacifik**  
Območje**Daljni vzhod – azijski  
trgi**  
Kategorija

### Donosnost



Pretekla donosnost ne omogoča sklepanja o prihodnjem razvoju.

### Naložbena strategija

Naložbeni cilj podsklada je doseganje dolgoročne rasti kapitala ob predvideno nizki ravni donosa. Najmanj 70 % portfelja predstavljajo delnice podjetij v azijsko-pacifiški regiji, kar med drugim zajema Japonsko, Avstralijo, Kitajsko, Hongkong, Indijo, Indonezijo, Korejo, Malezijo, Novo Zelandijo, Filipine, Singapur, Tajvan in Tajsko. Sklad sme vlagati v države, ki veljajo kot države »nastajajočih trgov«. Podsklad lahko vlaga tudi izven regij, tržnih panog, tržnih sektorjev, panog ali naložbenih razredov, ki sicer predstavljajo težišče njegovih naložb. Podsklad bo skupno manj kot 30 % vlagal neposredno in/ali posredno v kitajske delnice A in B s celinske Kitajske. Da bi zmanjšali posledice tveganja izgub zaradi valutnih sprememb, so dopustna zavarovanja valutnega tveganja. Instrument Currency Look-Through Hedging je namenjen zavarovanju valutnih učinkov, ki veljajo na ravni vrednostnih papirjev, v razmerju do referenčne valute zavarovanega razreda naložb in učinkuje tako, da so doseženi donosi referenčnega trga. Podsklad lahko vlaga neposredno v sredstva ali na kak drug dopusten način posredno v izvedene finančne instrumente.

### Informacije o skladu

Velikost sklada	<b>802,9 Mio. USD</b> 
obstaja od	<b>10.01.1994</b> 
Družba za upravljanje	<b>FIL IM (LU)</b>
Valuta sklada	<b>USD</b>

### Trajnostnost

Ta sklad je razvrščen kot trajnosten:

 ESG skladi (8. člen)

### Donosnost na leto

<b>+7,3%</b>	<b>-5,5%</b>	<b>+1,6%</b>	<b>+4,8%</b>	<b>+7,9%</b>
1 leto	3 leta	5 let	10 let	15 let

Predstavitve na tej strani se ne sme razlagati kot javno ponudbo, osebno priporočilo izdelkov ali priporočilo za nakup/prodajo. Ni nadomestilo za izčrpne nasvete in informacije o tveganjih. Informacije o donosnosti upoštevajo stroške upravljanja sklada, vendar ne vključujejo stroškov zavarovanja ali davka na zavarovanje. Pretekla donosnost ne omogoča sklepanja o prihodnjem razvoju. Vse predstavitve so podvržene poenostavljenim predpostavkam in zato predstavljajo le neobvezujoče vrednosti.

## FF Pacific Fund

LU0049112450

**4**   
Stopnja  
tveganja

**+7,3%**  
Gibanje  
vrednosti  
v enem letu











**Delnice**  
Vrsta  
naložbe

**Azija in  
Pacifik**  
Območje





**Daljni vzhod – azijski  
trgi**  
Kategorija

### Sestava






#### Najvišji deleži

 <b>2,6 %</b>	PING AN INS.C.CHINA H
 <b>2,5 %</b>	TAIWAN SEMICON.MANU. TA10
 <b>2,5 %</b>	IPERIONX LTD.
 <b>2,1 %</b>	SAMSUNG EL.
 <b>1,4 %</b>	THAI BEVERAGE -FGN- BA 1
 <b>1,3 %</b>	ONEVIEW HEALTHCARE CDIS 1
 <b>1,2 %</b>	PACIFIC BASIN SHIP.
 <b>1,2 %</b>	LEXINFINTech ADR/2 CL.A
 <b>1,2 %</b>	TENCENT HLDGS
 <b>1,2 %</b>	TAKARA HLDGS

#### Območja

 <b>89,7 %</b>	Azija in Pacifik
 <b>7,0 %</b>	Drugo
 <b>2,1 %</b>	Amerika
 <b>1,3 %</b>	Evropa

#### Dejavnosti

 <b>29,6 %</b>	Blago široke porabe, neciklično
 <b>24,7 %</b>	Tehnologija
 <b>17,8 %</b>	Drugo
 <b>15,8 %</b>	Finance
 <b>12,2 %</b>	Energija & oskrba

Predstavitve na tej strani se ne sme razlagati kot javno ponudbo, osebno priporočilo izdelkov ali priporočilo za nakup/prodajo. Ni nadomestilo za izčrpne nasvete in informacije o tveganjih. Informacije o donosnosti upoštevajo stroške upravljanja sklada, vendar ne vključujejo stroškov zavarovanja ali davka na zavarovanje. Pretekla donosnost ne omogoča sklepanja o prihodnjem razvoju. Vse predstavitve so podvržene poenostavljenim predpostavkam in zato predstavljajo le neobvezujoče vrednosti.