

# JPMF US Small Cap Growth F.

LU0053671581

**5**   
Stopnja tveganja

**+9,4%**  
Gibanje vrednosti  
v enem letu

**Delnice**  
Vrsta naložbe

**Amerika**  
Območje

**Dinamične naložbe**  
Kategorija

## Donosnost




## Informacije o skladu

Velikost sklada **323,8 Mio. USD**   
 obstaja od **11.09.1984**   
 Družba za upravljanje **JPMorgan AM (EU)**  
 Valuta sklada **USD**

## Trajnostnost

Ta sklad je razvrščen kot trajnosten:

 ESG skladi (8. člen)

## Donosnost na leto

**+9,4%** | **-6,1%** | **+4,2%** | **+9,5%** | **+12,1%**  
 1 leto | 3 leta | 5 let | 10 let | 15 let

Pretekla donosnost ne omogoča sklepanja o prihodnjem razvoju.

## Naložbena strategija

Doseganje dolgoročne rasti kapitala z vlaganjem pretežno v portfelj z visokim potencialom za rast, sestavljen iz ameriških delnic z nizko tržno kapitalizacijo. Najmanj 67 % svojih sredstev bo podsklad vložil v portfelj z visokim potencialom za rast, sestavljen iz delnic z nizko tržno kapitalizacijo podjetij, ki imajo svoj sedež ali glavino poslovanja v ZDA. Tržna kapitalizacija je skupna vrednost izdanih delnic podjetja in se lahko skozi čas močno spreminja. Podjetja z nizko tržno kapitalizacijo so tista, ki ustrezajo kriteriju podskladovega referenčnega indeksa v času nakupa. Podsklad sledi pri izboru vrednostnih papirjev temeljnemu pristopu Bottom-up. Poudarek je na podjetjih z močnimi temeljnimi kazalniki, ki so sposobna dosegati rast dobička, ki presega tržna pričakovanja.

Predstavitve na tej strani se ne sme razlagati kot javno ponudbo, osebno priporočilo izdelkov ali priporočilo za nakup/prodajo. Ni nadomestilo za izčrpne nasvete in informacije o tveganjih. Informacije o donosnosti upoštevajo stroške upravljanja sklada, vendar ne vključujejo stroškov zavarovanja ali davka na zavarovanje. Pretekla donosnost ne omogoča sklepanja o prihodnjem razvoju. Vse predstavitve so podvržene poenostavljenim predpostavkam in zato predstavljajo le neobvezujoče vrednosti.

## JPMF US Small Cap Growth F.

LU0053671581

5 

Stopnja tveganja

**+9,4%**

Gibanje vrednosti  
v enem letu

**Delnice**

Vrsta naložbe

**Amerika**











Območje

**Dinamične naložbe**





Kategorija

### Sestava






#### Najvišji deleži

	<b>1,9 %</b>
APPLIED IND. TECHS	
	<b>1,6 %</b>
HALOZYME THERAPEU.	
	<b>1,6 %</b>
CACTUS INC. CL.A	
	<b>1,6 %</b>
TWIST BIOSCIENCE	
	<b>1,5 %</b>
CASELLA WASTE SYS A	
	<b>1,5 %</b>
FTAI FINANCE HOLDCO LTD	
	<b>1,5 %</b>
VERRA MOBILITY A	
	<b>1,4 %</b>
AAON INC.	
	<b>1,3 %</b>
INSMED INC.	
	<b>1,3 %</b>
BLUEPRINT MED.CORP.	

#### Območja

	<b>92,2 %</b>
Amerika	
	<b>3,5 %</b>
Azija in Pacifik	
	<b>3,3 %</b>
Evropa	
	<b>1,0 %</b>
Drugo	

#### Dejavnosti

	<b>42,3 %</b>
Blago široke porabe, neciklično	
	<b>24,1 %</b>
Drugo	
	<b>22,5 %</b>
Tehnologija	
	<b>6,2 %</b>
Finance	
	<b>4,9 %</b>
Energija & oskrba	