

Morgan Stanley Investment Funds Sustainable

Emerging Markets Equity Fund - A

LU0073229840

5 
Stopnja tveganja**+14,0%**
Gibanje vrednosti
v enem letu**Delnice**
Vrsta naložbe**Azija in Pacifik**
Območje**Dinamične naložbe**
Kategorija

Donosnost



Informacije o skladu

Velikost sklada	567,3 Mio. USD
obstaja od	31.01.1997
Družba za upravljanje	MSIM Fund M. (IE)
Valuta sklada	USD

Trajnostnost

Ta sklad je razvrščen kot trajnosten:

 Naložbe z vplivom na okolje (9.člen)

Donosnost na leto

+14,0%	-2,0%	+3,1%	+3,3%	+5,0%
1 leto	3 leta	5 let	10 let	15 let

Pretekla donosnost ne omogoča sklepanja o prihodnjem razvoju.

Naložbena strategija

Dolgoročna rast vaše naložbe. Sklad vlaga najmanj 70 % svojih sredstev v delnice. Sklad vlaga pretežno v delnice podjetij, ki imajo glavnino svojega poslovanja v državah razvijajočih oz. nastajajočih trgov ali imajo tam svoj sedež. Cilj sklada so naložbe v tistih razvijajočih oz. nastajajočih državah, za katere je značilen močan razvoj njihovega narodnega gospodarstva, njihovi trgi pa so zrelejši. V skrajnih ekonomskih, finančnih ali političnih razmerah sme podsklad, z namenom zavarovanja premoženja, začasno znižati naložbe na nastajajoče trge na delež pod 50 % sredstev podsklada.

Predstavitve na tej strani se ne sme razlagati kot javno ponudbo, osebno priporočilo izdelkov ali priporočilo za nakup/prodajo. Ni nadomestilo za izčrpne nasvete in informacije o tveganjih. Informacije o donosnosti upoštevajo stroške upravljanja sklada, vendar ne vključujejo stroškov zavarovanja ali davka na zavarovanje. Pretekla donosnost ne omogoča sklepanja o prihodnjem razvoju. Vse predstavitve so podvržene poenostavljenim predpostavkam in zato predstavljajo le neobvezujoče vrednosti.

Morgan Stanley Investment Funds Sustainable

Emerging Markets Equity Fund - A

LU0073229840

5 
Stopnja tveganja

+14,0%
Gibanje vrednosti
v enem letu











Delnice
Vrsta naložbe

Azija in Pacifik
Območje




Dinamične naložbe
Kategorija

Sestava






Najvišji deleži

	9,0 %
TAIWAN SEMICON.MANU. TA10	
	4,6 %
SAMSUNG EL.	
	4,5 %
TENCENT HLDGS	
	3,2 %
SK HYNIX INC.	
	3,1 %
MAHINDRA+MAHI.DEMAT. IR 5	
	2,8 %
RELIANCE INDS(DEMAT) IR10	
	2,6 %
ICICI BK (DEMAT.) IR 2	
	2,4 %
HON HAI PRECIS.IND.	
	2,1 %
ALIBABA GROUP HLDG LTD	
	2,0 %
HDFC BANK LTD IR 1	

Območja

	91,6 %
Azija in Pacifik	
	6,3 %
Evropa	
	2,1 %
Drugo	

Dejavnosti

	32,3 %
Tehnologija	
	25,2 %
Finance	
	23,2 %
Blago široke porabe, neciklično	
	10,0 %
Energija & oskrba	
	9,4 %
Drugo	

Predstavitve na tej strani se ne sme razlagati kot javno ponudbo, osebno priporočilo izdelkov ali priporočilo za nakup/prodajo. Ni nadomestilo za izčrpne nasvete in informacije o tveganjih. Informacije o donosnosti upoštevajo stroške upravljanja sklada, vendar ne vključujejo stroškov zavarovanja ali davka na zavarovanje. Pretekla donosnost ne omogoča sklepanja o prihodnjem razvoju. Vse predstavitve so podvržene poenostavljenim predpostavkam in zato predstavljajo le neobvezujoče vrednosti.