

Morgan Stanley Investment Funds Emerging Markets

Debt Fund - A

LU0073230004

5 
Stopnja tveganja**+16,5%**
Gibanje vrednosti
v enem letu**Obveznice**
Vrsta naložbe**Azija in Pacifik**
Območje**Uravnotežene naložbe**
Kategorija

Donosnost



Pretekla donosnost ne omogoča sklepanja o prihodnjem razvoju.

Naložbena strategija


Doseganje donosa in dolgoročne rasti vaše naložbe. Podsklad vlaga pretežno v fiksno obrestovane vrednostne papirje (npr. obveznice). Podsklad vlaga v obveznice vlad ali podjetij, ki imajo sedež ali glavino svojega poslovanja v državah razvijajočih se trgov. Upravljevalnik naložb odloča po svoji presoji o sestavi sredstev premoženja sklada. Praviloma je sicer portfelj sestavljen iz sredstev, v katera vlaga tudi referenčni indeks, vendar se lahko te naložbe med seboj razlikujejo. Poleg tega so lahko v portfelju podsklada tudi sredstva, ki niso v referenčnem indeksu. Zato ni nobenih omejitev glede odstopanj pri uspešnosti podsklada od uspešnosti referenčnega indeksa. Podsklad sme investirati v izvedene finančne instrumente, katerih vrednost je posredno odvisna od vrednosti drugih vrednostnih papirjev.

Informacije o skladu

| | |
|-----------------------|---|
| Velikost sklada | 217,3 Mio. USD  |
| obstaja od | 31.01.1997  |
| Družba za upravljanje | MSIM Fund M. (IE) |
| Valuta sklada | USD |

Trajnostnost

Ta sklad je razvrščen kot trajnosten:

 ESG skladi (8. člen)

Donosnost na leto


| | | | | |
|---------------|--------------|--------------|--------------|--------------|
| +16,5% | +2,7% | +1,9% | +3,9% | +5,4% |
| 1 leto | 3 leta | 5 let | 10 let | 15 let |

Predstavitve na tej strani se ne sme razlagati kot javno ponudbo, osebno priporočilo izdelkov ali priporočilo za nakup/prodajo. Ni nadomestilo za izčrpne nasvete in informacije o tveganjih. Informacije o donosnosti upoštevajo stroške upravljanja sklada, vendar ne vključujejo stroškov zavarovanja ali davka na zavarovanje. Pretekla donosnost ne omogoča sklepanja o prihodnjem razvoju. Vse predstavitve so podvržene poenostavljenim predpostavkam in zato predstavljajo le neobvezujoče vrednosti.

Morgan Stanley Investment Funds Emerging Markets

Debt Fund - A

LU0073230004

5 
Stopnja tveganja

+16,5%
Gibanje vrednosti
v enem letu











Obveznice
Vrsta naložbe

Azija in Pacifik
Območje

Uravnotežene naložbe
Kategorija

Sestava








Najvišji deleži

| | |
|---|--------------|
|  | 9,0 % |
| MSL F.-US DOL.TR.MS RES. | |
|  | 2,7 % |
| KAMERUN. REP. 24/31 | |
|  | 2,6 % |
| MSL F.-US DOL.TR.MS RES. | |
|  | 2,2 % |
| USA 23/24 ZO | |
|  | 2,1 % |
| AETHIOPIEN 14/24 REGS | |
|  | 2,0 % |
| ECUADOR 20/30 REGS | |
|  | 1,8 % |
| SURINAME (REPUBLIC OF):4.950 15JUL2033 | |
|  | 1,8 % |
| ANGOLA 22/32 MTN REGS | |
|  | 1,7 % |
| AETHIOPIEN 14/24 REGS | |
|  | 1,6 % |
| AEGYPTEN 20/50 MTN REGS | |

Valute

 **100,0 %**
USD

Trajanje

| | |
|---|---------------|
|  | 28,8 % |
| 3-5 let | |
|  | 26,4 % |
| 5-10 let | |
|  | 15,7 % |
| 1-2 leti | |
|  | 13,7 % |
| > 10 let | |
|  | 7,0 % |
| 1 leto | |
|  | 4,6 % |
| neomejeno | |
|  | 3,8 % |
| neznano | |

Predstavitve na tej strani se ne sme razlagati kot javno ponudbo, osebno priporočilo izdelkov ali priporočilo za nakup/prodajo. Ni nadomestilo za izčrpane nasvete in informacije o tveganjih. Informacije o donosnosti upoštevajo stroške upravljanja sklada, vendar ne vključujejo stroškov zavarovanja ali davka na zavarovanje. Pretekla donosnost ne omogoča sklepanja o prihodnjem razvoju. Vse predstavitve so podvržene poenostavljenim predpostavkam in zato predstavljajo le neobvezujoče vrednosti.