

Templeton Growth Fund Euro

LU0114760746

4 
Stopnja tveganja**+9,9%**
Gibanje vrednosti
v enem letu**Delnice**
Vrsta naložbe**Globalno**
Območje**Dinamične naložbe**
Kategorija

Donosnost



Informacije o skladu

Velikost sklada	8.403,5 Mio. EUR
obstaja od	09.08.2000
Družba za upravljanje	Franklin Templeton
Valuta sklada	EUR

Trajnostnost

Ta sklad je razvrščen kot trajnosten:

 Naložbe z vplivom na okolje (9.člen)

Donosnost na leto

+9,9%	+5,1%	+5,1%	+3,8%	+6,9%
1 leto	3 leta	5 let	10 let	15 let

Pretekla donosnost ne omogoča sklepanja o prihodnjem razvoju.

Naložbena strategija

Cilj sklada Templeton Growth (Euro) Fund («sklad») je srednjeročno in dolgoročno povečanje vrednosti naložb. Sklad sledi aktivni naložbeni strategiji upravljanja in vlaga predvsem v: lastniške in lastniškim sorodne vrednostne papirje, ki so jih izdala podjetja katere koli velikosti, s sedežem v kateri koli državi, vključno z razvijajočimi oz. nastajajočimi trgi. Sklad sme v manjši meri vlagati v: izvedene finančne instrumente z namenom zavarovanja oz. v strukturirane produkte z namenom učinkovitega upravljanja portfelja (npr. Equity Linked Notes). Naložbeni tim uporablja poglobljene analize s ciljem izbora posameznih delnic, ki so po njegovem mnenju podcenjene. Kot podlaga služijo kazalniki, kot so denimo pričakovani dobički in vrednost poslovnih sredstev.

Predstavitve na tej strani se ne sme razlagati kot javno ponudbo, osebno priporočilo izdelkov ali priporočilo za nakup/prodajo. Ni nadomestilo za izčrpne nasvete in informacije o tveganjih. Informacije o donosnosti upoštevajo stroške upravljanja sklada, vendar ne vključujejo stroškov zavarovanja ali davka na zavarovanje. Pretekla donosnost ne omogoča sklepanja o prihodnjem razvoju. Vse predstavitve so podvržene poenostavljenim predpostavkam in zato predstavljajo le neobvezujoče vrednosti.

Templeton Growth Fund Euro

LU0114760746

4 
Stopnja tveganja

+9,9%
Gibanje vrednosti
v enem letu









Delnice
Vrsta naložbe

Globalno
Območje





Dinamične naložbe
Kategorija

Sestava






Najvišji deleži

 ASTRAZENECA PLC	3,7 %
 UNITEDHEALTH GROUP	3,2 %
 ALPHABET INC.CL.A	3,0 %
 MICROSOFT	2,9 %
 PNC FINL SERVICES GRP	2,9 %
 SAMSUNG EL.	2,8 %
 MICRON TECHN. INC.	2,8 %
 TARGET CORP.	2,8 %
 UNILEVER PLC	2,8 %
 BANK AMERICA	2,8 %

Območja

 Amerika	48,2 %
 Evropa	37,4 %
 Azija in Pacifik	11,9 %
 Drugo	2,5 %

Dejavnosti

 Blago široke porabe, neciklično	32,3 %
 Tehnologija	22,9 %
 Drugo	21,2 %
 Finance	15,0 %
 Energija & oskrba	8,6 %

Predstavitve na tej strani se ne sme razlagati kot javno ponudbo, osebno priporočilo izdelkov ali priporočilo za nakup/prodajo. Ni nadomestilo za izčrpane nasvete in informacije o tveganjih. Informacije o donosnosti upoštevajo stroške upravljanja sklada, vendar ne vključujejo stroškov zavarovanja ali davka na zavarovanje. Pretekla donosnost ne omogoča sklepanja o prihodnjem razvoju. Vse predstavitve so podvržene poenostavljenim predpostavkam in zato predstavljajo le neobvezujoče vrednosti.