

## BGF Europ. Special Situations

LU0154234636

4   
Stopnja tveganja**+6,4%**  
Gibanje vrednosti  
v enem letu**Delnice**  
Vrsta naložbe**Evropa**  
Območje**Dinamične naložbe**  
Kategorija

### Donosnost



Pretekla donosnost ne omogoča sklepanja o prihodnjem razvoju.

### Naložbena strategija


Sklad želi maksimalno povečati donosnost vaše naložbe s kombinacijo rasti kapitala in doseženih prihodkov in vlaga tako, da se upoštevajo merila na okoljskem, socialnem in upravljavskem področju (ESG). Sklad vlaga najmanj 70 % svojih sredstev v instrumente lastniškega kapitala po vsem svetu (npr. delnice) podjetij, ki imajo svoj sedež ali opravljajo glavnino svojega gospodarskega posla v državah razvijajočih oz. nastajajočih trgov. Sklad vlaga predvsem v instrumente lastniškega kapitala podjetij, ki so se znašla v »izrednih razmerah«, ki imajo po mnenju upravljavca naložb dober potencial za izboljšanje, ki ga na trgu niso znali pravilno oceniti. Ta podjetja lahko imajo majhno, srednjo ali veliko tržno kapitalizacijo, so podcenjena, zanje pa so značilne izredne rasti, kot denimo nadpovprečne stopnje rasti pri dobičkih in/ali prometu ter visoko ali boljše obstojanje kapitala. V nekaterih primerih je za takšna podjetja lahko v prid tudi spremenjena podjetniška strategija ali prestrukturiranje.

### Informacije o skladu

Velikost sklada **1.139,3 Mio. EUR**   
obstaja od **14.10.2002**   
Družba za upravljanje **BlackRock (LU)**  
Valuta sklada **EUR**

### Trajnostnost

Ta sklad je razvrščen kot trajnosten:

 ESG skladi (8. člen)

### Donosnost na leto

**+6,4%** | **-2,5%** | **+4,7%** | **+7,5%** | **+9,5%**  
1 leto | 3 leta | 5 let | 10 let | 15 let

Predstavitve na tej strani se ne sme razlagati kot javno ponudbo, osebno priporočilo izdelkov ali priporočilo za nakup/prodajo. Ni nadomestilo za izčrpne nasvete in informacije o tveganjih. Informacije o donosnosti upoštevajo stroške upravljanja sklada, vendar ne vključujejo stroškov zavarovanja ali davka na zavarovanje. Pretekla donosnost ne omogoča sklepanja o prihodnjem razvoju. Vse predstavitve so podvržene poenostavljenim predpostavkam in zato predstavljajo le neobvezujoče vrednosti.

## BGF Europ. Special Situations

LU0154234636

4   
Stopnja tveganja

**+6,4%**  
Gibanje vrednosti  
v enem letu











**Delnice**  
Vrsta naložbe

**Evropa**  
Območje




**Dinamične naložbe**  
Kategorija

### Sestava






#### Najvišji deleži

	<b>8,2 %</b>
NOVO-NORDISK AS B	
	<b>6,1 %</b>
ASML HOLDING	
	<b>5,2 %</b>
SCHNEIDER ELEC. INH.	
	<b>5,1 %</b>
MTU AERO ENGINES NA O.N.	
	<b>4,6 %</b>
ICS-BR ICS E.L.E.A. ADEO	
	<b>4,5 %</b>
LINDE PLC EO -.001	
	<b>4,2 %</b>
LONDON STOCK EXCHANGE	
	<b>4,1 %</b>
RELX PLC	
	<b>3,6 %</b>
FERRARI N.V.	
	<b>3,5 %</b>
ADYEN N.V.	

#### Območja

	<b>92,9 %</b>
Evropa	
	<b>3,7 %</b>
Drugo	
	<b>3,4 %</b>
Azija in Pacifik	

#### Dejavnosti

	<b>38,3 %</b>
Drugo	
	<b>23,1 %</b>
Blago široke porabe, neciklično	
	<b>19,2 %</b>
Finance	
	<b>14,8 %</b>
Tehnologija	
	<b>4,7 %</b>
Energija & oskrba	