

BlackRock GF-US Flexible Equity

LU0154236417

4 
Stopnja tveganja**+21,6%**
Gibanje vrednosti
v enem letu**Delnice**
Vrsta naložbe**Amerika**
Območje**Dinamične naložbe**
Kategorija

Donosnost





Pretekla donosnost ne omogoča sklepanja o prihodnjem razvoju.

Naložbena strategija


Sklad želi maksimalno povečati donosnost vaše naložbe s kombinacijo kapitalske rasti in doseženih prihodkov. Sklad investira najmanj 70 % svojega celotnega premoženja v delnice podjetij (to je deleže), ki imajo svoj sedež ali glavnino svoje poslovne dejavnosti v Združenih državah Amerike. V odvisnosti od tržnih razmer si bo sklad prizadeval vlagati v delnice podjetij, ki so po presoji upravljavca podvrednotene (t.j. da njihova trenutna cena ne odraža prave vrednosti) ali ki imajo visok potencial za rast v prihodnje. Upravljavec sme izvedene finančne instrumente (to je naložbe, katerih tečaji oz. cene temeljijo na enem ali več vrednostnih papirjev) investirati z namenom doseganja naložbenih ciljev in/ali zmanjšanja tveganja v portfelju sklada, za zmanjšanje investicijskih stroškov in doseganje dodatnih prihodkov. Sklad lahko prek izvedenih finančnih instrumentov dosega na trgu učinek finančnega vzvoda v različnem obsegu (če je denimo sklad izpostavljen tržnemu tveganju, ki presega vrednost njegovih sredstev).

Informacije o skladu

Velikost sklada **1.625,4 Mio. USD** 
obstaja od **31.10.2002** 
Družba za upravljanje **BlackRock (LU)**
Valuta sklada **USD**

Trajnostnost

Ta sklad je razvrščen kot trajnosten:

 ESG skladi (8. člen)

Donosnost na leto

| | | | | |
|---------------|--------------|---------------|---------------|---------------|
| +21,6% | +8,9% | +12,9% | +11,9% | +13,2% |
| 1 leto | 3 leta | 5 let | 10 let | 15 let |

Predstavitve na tej strani se ne sme razlagati kot javno ponudbo, osebno priporočilo izdelkov ali priporočilo za nakup/prodajo. Ni nadomestilo za izčrpne nasvete in informacije o tveganjih. Informacije o donosnosti upoštevajo stroške upravljanja sklada, vendar ne vključujejo stroškov zavarovanja ali davka na zavarovanje. Pretekla donosnost ne omogoča sklepanja o prihodnjem razvoju. Vse predstavitve so podvržene poenostavljenim predpostavkam in zato predstavljajo le neobvezujoče vrednosti.

BlackRock GF-US Flexible Equity

LU0154236417

4 
Stopnja tveganja

+21,6%
Gibanje vrednosti
v enem letu











Delnice
Vrsta naložbe

Amerika
Območje





Dinamične naložbe
Kategorija

Sestava






Najvišji deleži

| | |
|---|--------------|
|  | 7,8 % |
| MICROSOFT | |
|  | 5,9 % |
| AMAZON.COM INC. | |
|  | 4,1 % |
| APPLE INC. | |
|  | 4,0 % |
| NVIDIA CORP. | |
|  | 3,9 % |
| META PLATF. A | |
|  | 3,4 % |
| ALPHABET INC.CL.A | |
|  | 2,8 % |
| BERKSH. H.B NEW | |
|  | 2,7 % |
| INTERCONTINENTAL EXCH.INC | |
|  | 2,5 % |
| MARVELL TECH. GRP | |
|  | 2,4 % |
| WESTINGH.AI.BR.T. | |

Območja

| | |
|---|---------------|
|  | 91,0 % |
| Amerika | |
|  | 4,6 % |
| Evropa | |
|  | 2,5 % |
| Azija in Pacifik | |
|  | 1,9 % |
| Drugo | |

Dejavnosti

| | |
|---|---------------|
|  | 44,2 % |
| Tehnologija | |
|  | 24,0 % |
| Blago široke porabe, neciklično | |
|  | 14,2 % |
| Finance | |
|  | 10,4 % |
| Drugo | |
|  | 7,3 % |
| Energija & oskrba | |

Predstavitve na tej strani se ne sme razlagati kot javno ponudbo, osebno priporočilo izdelkov ali priporočilo za nakup/prodajo. Ni nadomestilo za izčrpne nasvete in informacije o tveganjih. Informacije o donosnosti upoštevajo stroške upravljanja sklada, vendar ne vključujejo stroškov zavarovanja ali davka na zavarovanje. Pretekla donosnost ne omogoča sklepanja o prihodnjem razvoju. Vse predstavitve so podvržene poenostavljenim predpostavkam in zato predstavljajo le neobvezujoče vrednosti.