

# Templeton Asian Growth Fund A

LU0229940001

**4**   
Stopnja  
tveganja**+8,4%**  
Gibanje  
vrednosti  
v enem letu**Delnice**  
Vrsta  
naložbe**Azija in  
Pacifik**  
Območje**Daljni vzhod – azijski  
trgi**  
Kategorija

## Donosnost



Pretekla donosnost ne omogoča sklepanja o prihodnjem razvoju.

## Naložbena strategija

Cilj sklada Templeton Asian Growth Fund (»sklad«) je srednjeročno in dolgoročno povečanje vrednosti naložb. Sklad sledi aktivni naložbeni strategiji upravljanja in vlaga predvsem v: delnice, ki so jih izdala podjetja katere koli velikosti, s katerimi se trguje na borzah v azijskih državah (razen Avstralije, Nove Zelandije in Japonske), delnice, ki so jih izdala podjetja katere koli velikosti, ki imajo sedež v azijskih državah oziroma je tam pretežni del njihovega poslovanja (razen Avstralije, Nove Zelandije in Japonske). Sklad sme v manjši meri vlagati v: lastniške (delnice) ali dolžniške vrednostne papirje, ki so jih izdala podjetja iz katere koli države v Aziji, vključno s podjetji iz katerih koli drugih azijskih razvijajočih oz. nastajajočih trgov, delnice podjetij, ki imajo svoj sedež zunaj Azije, vendar ustvarjajo pretežni del svojega prometa ali dobička v tej regiji, in ki po presoji upravljavca obetajo največjo rast vrednosti.

## Informacije o skladu

Velikost sklada **1.810,6 Mio. USD**   
obstaja od **25.10.2005**   
Družba za upravljanje **Franklin Templeton**  
Valuta sklada **EUR**

## Trajnostnost

Ta sklad je razvrščen kot trajnosten:

 Naložbe z vplivom na okolje (9.člen)

## Donosnost na leto

**+8,4%** | **-4,0%** | **+0,9%** | **+1,6%** | **+4,8%**  
1 leto | 3 leta | 5 let | 10 let | 15 let

# Templeton Asian Growth Fund A

LU0229940001

**4**   
Stopnja  
tveganja

**+8,4%**  
Gibanje  
vrednosti  
v enem letu











**Delnice**  
Vrsta  
naložbe

**Azija in  
Pacifik**  
Območje




**Daljni vzhod – azijski  
trgi**  
Kategorija

## Sestava






### Najvišji deleži

	<b>9,9 %</b>
TAIWAN SEMICON.MANU. TA10	
	<b>8,7 %</b>
SAMSUNG EL.	
	<b>6,6 %</b>
ICICI BK (DEMAT.) IR 2	
	<b>6,5 %</b>
TENCENT HLDGS	
	<b>4,0 %</b>
AIA GROUP LTD	
	<b>3,6 %</b>
ALIBABA GROUP HLDG LTD	
	<b>3,4 %</b>
HDFC BANK LTD IR 1	
	<b>2,9 %</b>
ZOMATO LTD IR 1	
	<b>2,6 %</b>
HYUNDAI MOTOR CO.	
	<b>2,4 %</b>
SK HYNIX INC.	

### Območja

	<b>97,7 %</b>
Azija in Pacifik	
	<b>1,3 %</b>
Amerika	
	<b>1,0 %</b>
Drugo	

### Dejavnosti

	<b>32,2 %</b>
Tehnologija	
	<b>32,1 %</b>
Blago široke porabe, neciklično	
	<b>26,9 %</b>
Finance	
	<b>4,7 %</b>
Energija & oskrba	
	<b>4,1 %</b>
Drugo	

Predstavitve na tej strani se ne sme razlagati kot javno ponudbo, osebno priporočilo izdelkov ali priporočilo za nakup/prodajo. Ni nadomestilo za izčrpne nasvete in informacije o tveganjih. Informacije o donosnosti upoštevajo stroške upravljanja sklada, vendar ne vključujejo stroškov zavarovanja ali davka na zavarovanje. Pretekla donosnost ne omogoča sklepanja o prihodnjem razvoju. Vse predstavitve so podvržene poenostavljenim predpostavkam in zato predstavljajo le neobvezujoče vrednosti.