

Templeton BRIC Fund

LU0229946628

5 

Stopnja tveganja

+6,6%Gibanje vrednosti
v enem letu**Delnice**

Vrsta naložbe

Azija in Pacifik

Območje

Dinamične naložbe

Kategorija

Donosnost



Informacije o skladi

Velikost sklada	370,4 Mio. USD	
obstaja od	25.10.2005	
Družba za upravljanje	Franklin Templeton	
Valuta sklada	EUR	

Trajnostnost

Ta sklad trenutno ni razvrščen kot trajnosten. Primeren je za stranke, katerih naložbeni fokus ni izključno na trajnostnih naložbah.

Donosnost na leto

+6,6%	-4,8%	+0,7%	+3,6%	+3,4%
1 leto	3 leta	5 let	10 let	15 let

Pretekla donosnost ne omogoča sklepanja o prihodnjem razvoju.

Naložbena strategija

Naložbeni cilj sklada je rast vrednosti. Sklad nalaga predvsem v vrednostne papirje družb, ki so (i) organizirane v skladu s pravom in sedežem v državah: Braziliji, Rusiji, Indiji in na Kitajskem (vključno s Hong Gongom in Taiwanom) (BRIC) ali (ii) ki pridobivajo glavni del prihodkov ali dobičkov iz držav BRIC ali pa je glavni del njihovih naložb v državah BRIC.

Predstavitve na tej strani se ne sme razlagati kot javno ponudbo, osebno priporočilo izdelkov ali priporočilo za nakup/prodajo. Ni nadomestilo za izčrpne nasvete in informacije o tveganjih. Informacije o donosnosti upoštevajo stroške upravljanja sklada, vendar ne vključujejo stroškov zavarovanja ali davka na zavarovanje. Pretekla donosnost ne omogoča sklepanja o prihodnjem razvoju. Vse predstavitve so podvržene poenostavljenim predpostavkam in zato predstavljajo le neobvezujoče vrednosti.

Templeton BRIC Fund

LU0229946628

5 

Stopnja tveganja

+6,6%

Gibanje vrednosti
v enem letu

Delnice

Vrsta naložbe

Azija in Pacifik











Območje

Dinamične naložbe





Kategorija

Sestava






Najvišji deleži

 10,0 %	TAIWAN SEMICON.MANU. TA10
 7,9 %	ICICI BK (DEMAT.) IR 2
 7,1 %	TENCENT HLDGS
 5,9 %	ALIBABA GROUP HLDG LTD
 4,6 %	HDFC BANK LTD IR 1
 3,6 %	PROSUS NV
 3,4 %	PETROLEO BRAS.SA PET.PFD
 2,8 %	TECHTRONIC I.SUBD.
 2,7 %	HAIER SMART HOME CO.D
 2,6 %	MEDIATEK INC.

Območja

 86,2 %	Azija in Pacifik
 5,6 %	Drugo
 4,4 %	Amerika
 3,8 %	Evropa

Dejavnosti

 34,1 %	Tehnologija
 24,9 %	Blago široke porabe, neciklično
 23,8 %	Finance
 9,8 %	Drugo
 7,5 %	Energija & oskrba

Predstavitve na tej strani se ne sme razlagati kot javno ponudbo, osebno priporočilo izdelkov ali priporočilo za nakup/prodajo. Ni nadomestilo za izčrpne nasvete in informacije o tveganjih. Informacije o donosnosti upoštevajo stroške upravljanja sklada, vendar ne vključujejo stroškov zavarovanja ali davka na zavarovanje. Pretekla donosnost ne omogoča sklepanja o prihodnjem razvoju. Vse predstavitve so podvržene poenostavljenim predpostavkam in zato predstavljajo le neobvezujoče vrednosti.