

FF Sustainable Eurozone Equity

LU0238202427

5 
Stopnja tveganja**+1,7%**
Gibanje vrednosti
v enem letu**Delnice**
Vrsta naložbe**Evropa**
Območje**Dinamične naložbe**
Kategorija

Donosnost



Pretekla donosnost ne omogoča sklepanja o prihodnjem razvoju.

Naložbena strategija

Naložbeni cilj sklada je dolgoročna rast kapitala ob predvidenih nizkih tekočih donosih. Podsklad vlaga najmanj 70 % sredstev v evrih denominirane delnice podjetij iz držav, ki so članice Ekonomske in monetarne unije (EMU). Najmanj 70 % svojih neto sredstev vlaga sklad v delnice, ki izkazujejo trajnostne značilnosti. Kot merila trajnosti lahko med drugim veljajo učinkovito upravljanje in premišljeno upravljanje okoljskih in družbenih vidikov (»ESG«). Najmanj 70 % svojih neto sredstev vlaga sklad v delnice, ki izkazujejo trajnostne značilnosti. Kot merila trajnosti lahko med drugim veljajo učinkovito upravljanje in premišljeno upravljanje okoljskih in družbenih vidikov (»ESG«).

Informacije o skladu

Velikost sklada	390,0 Mio. EUR	
obstaja od	12.12.2005	
Družba za upravljanje	FIL IM (LU)	
Valuta sklada	EUR	

Trajnostnost

Ta sklad je razvrščen kot trajnosten:

 Naložbe z vplivom na okolje (9.člen)

Donosnost na leto

+1,7%	+0,8%	+5,1%	+6,0%	+7,3%
1 leto	3 leta	5 let	10 let	15 let

FF Sustainable Eurozone Equity

LU0238202427

5 
Stopnja tveganja

+1,7%
Gibanje vrednosti
v enem letu











Delnice
Vrsta naložbe

Evropa
Območje




Dinamične naložbe
Kategorija

Sestava






Najvišji deleži

 ASML HOLDING	6,3 %
 SAP SE O.N.	6,3 %
 LVMH	5,5 %
 SCHNEIDER ELEC. INH.	5,5 %
 ALLIANZ SE NA O.N.	4,7 %
 L OREAL INH.	4,3 %
 HERMES INTERNATIONAL O.N.	4,2 %
 ENEL S.P.A.	4,1 %
 AIR LIQUIDE INH.	3,5 %
 ESSILORLUXO. INH.	3,5 %

Območja

 Evropa	98,3 %
 Azija in Pacifik	1,5 %
 Drugo	0,3 %

Dejavnosti

 Blago široke porabe, neciklično	30,9 %
 Finance	22,3 %
 Drugo	22,0 %
 Tehnologija	16,9 %
 Energija & oskrba	7,8 %

Predstavitve na tej strani se ne sme razlagati kot javno ponudbo, osebno priporočilo izdelkov ali priporočilo za nakup/prodajo. Ni nadomestilo za izčrpane nasvete in informacije o tveganjih. Informacije o donosnosti upoštevajo stroške upravljanja sklada, vendar ne vključujejo stroškov zavarovanja ali davka na zavarovanje. Pretekla donosnost ne omogoča sklepanja o prihodnjem razvoju. Vse predstavitve so podvržene poenostavljenim predpostavkam in zato predstavljajo le neobvezujoče vrednosti.