

Invesco Nippon Small/Mid Cap Equity Fund A annual distribution - USD

LU0607522496

5 
Stopnja
tveganja**+12,6%**
Gibanje
vrednosti
v enem letu**Delnice**
Vrsta
naložbe**Azija in
Pacifik**
Območje**Daljni vzhod – azijski
trgi**
Kategorija

Donosnost



Informacije o skladu

Velikost sklada	10.932,8 Mio. JPY 
obstaja od	07.07.2011 
Družba za upravljanje	Invesco Management
Valuta sklada	USD

Trajnostnost

Ta sklad je razvrščen kot trajnosten:

 Naložbe z vplivom na okolje (9.člen)

Donosnost na leto

+12,6%	-8,0%	+0,4%	+5,2%	-
1 leto	3 leta	5 let	10 let	15 let

Pretekla donosnost ne omogoča sklepanja o prihodnjem razvoju.

Naložbena strategija

Sklad želi dosegati dolgoročno kapitalsko rast. Sklad namerava investirati pretežno v delnice manjših in srednje velikih japonskih podjetij. Sklad lahko z namenom učinkovitejšega upravljanja vlaga v izvedene finančne instrumente (kompleksni instrumenti), kakor tudi s ciljem znižanja tveganja in strokov in/ali doseganja dodatnega kapitala ali dodatnih donosov. Sklad se upravlja aktivno, pri tem ga ne omejuje njegov referenčni indeks Russell/Nomura Small Cap Index (Net Total Return), ki se uporablja za primerjavo. Verjetno pa je, da so naložbe sklada pretežno tudi komponente referenčnega indeksa. Pri skladu, ki se upravlja aktivno, se ta razporeditev spreminja in ta podatek se lahko občasno posodobi.

Predstavitve na tej strani se ne sme razlagati kot javno ponudbo, osebno priporočilo izdelkov ali priporočilo za nakup/prodajo. Ni nadomestilo za izčrpne nasvete in informacije o tveganjih. Informacije o donosnosti upoštevajo stroške upravljanja sklada, vendar ne vključujejo stroškov zavarovanja ali davka na zavarovanje. Pretekla donosnost ne omogoča sklepanja o prihodnjem razvoju. Vse predstavitve so podvržene poenostavljenim predpostavkam in zato predstavljajo le neobvezujoče vrednosti.

Invesco Nippon Small/Mid Cap Equity Fund A annual distribution - USD

LU0607522496



5
Stopnja
tveganja


















+12,6%
Gibanje
vrednosti
v enem letu

Delnice
Vrsta
naložbe

**Azija in
Pacifik**
Območje

**Daljni vzhod – azijski
trgi**
Kategorija

Sestava

Najvišji deleži		Območja		Dejavnosti	
	4,7 %		96,0 %		33,6 %
NIHON UNISYS LTD		Azija in Pacifik		Drugo	
	3,6 %		4,0 %		33,2 %
DAIEI KANKYO CO. LTD.		Drugo		Tehnologija	
	3,2 %				16,7 %
NET ONE SYSTEMS				Blago široke porabe, neciklično	
	3,0 %				9,9 %
SBI SUMISHIN NET BANK				Energija & oskrba	
	3,0 %				6,6 %
M-UP HOLDINGS INC.				Finance	
	2,8 %				
TAIYO HOLDINGS CO. LTD.					
	2,8 %				
JAPAN MATERIAL CO. LTD.					
	2,7 %				
MARUWA CO. LTD.					
	2,7 %				
CYBERAGENT INC. O.N.					
	2,7 %				
TECHMATRIX CORP.					

Predstavitve na tej strani se ne sme razlagati kot javno ponudbo, osebno priporočilo izdelkov ali priporočilo za nakup/prodajo. Ni nadomestilo za izčrpne nasvete in informacije o tveganjih. Informacije o donosnosti upoštevajo stroške upravljanja sklada, vendar ne vključujejo stroškov zavarovanja ali davka na zavarovanje. Pretekla donosnost ne omogoča sklepanja o prihodnjem razvoju. Vse predstavitve so potrjene poenostavljenim predpostavkam in zato predstavljajo le neobvezujoče vrednosti.